



ESTADO DE SANTA CATARINA
PREFEITURA MUNICIPAL DE CERRO NEGRO

MUNICÍPIO DE CERRO NEGRO – PPA 2022/2025

LEI Nº 830/2021 DO PPA DO MUNICÍPIO DE CERRO NEGRO – SC

Institui o Plano Plurianual do município de CERRO NEGRO – SC, para o período 2022 a 2025.

CAPÍTULO I
DO PLANEJAMENTO GOVERNAMENTAL E DO PLANO PLURIANUAL

Art.1º. Esta lei institui o Plano Plurianual (PPA) do município para o exercício de 2022 a 2025.

Art.2º. O PPA é instrumento de planejamento governamental que define diretrizes, objetivos e metas com o propósito de viabilizar a implementação e a gestão das políticas públicas, convergir à dimensão estratégica da ação governamental e orientar a definição de prioridades.

Art. 3º. O PPA tem como diretrizes:

- I – Valorização do cidadão-usuário como motivo de qualquer ação governamental;
- II – Participação da sociedade na escolha de prioridades, acompanhamento e avaliação dos resultados;
- III – Forte ênfase nas ações que envolvem o desenvolvimento humano;
- IV – A busca pela excelência na gestão.

CAPÍTULO II
DA ESTRUTURA E ORGANIZAÇÃO DO PLANO

Art. 4º. O PPA reflete as políticas públicas e organiza a atuação governamental por meio de Programas, classificados em duas espécies, os Temáticos e os de Gestão, Manutenção e Serviços ao Município, assim definidos:

I – *Programa Temático*: aquele que expressa a agenda de governo por meio de políticas públicas, orientando a ação governamental para a entrega de bens e serviços à sociedade; e

Av. Orides Delfes Furtado, 739 – CEP 88585.000 – Cerro Negro – SC
Fone/Fax (49) 3258.0000 – e-mail: pm@cerronegro.sc.gov.br



ESTADO DE SANTA CATARINA
PREFEITURA MUNICIPAL DE CERRO NEGRO

II – *Programa de Gestão, Manutenção e Serviços ao Município*: aquele que reúne um conjunto de ações destinadas ao apoio, à gestão e à manutenção da atuação governamental.

Art. 5º. Os programas temáticos são compostos por indicadores de desempenho, objetivos e valores para os quatro exercícios.

§ 1º. O Indicador é um instrumento que permite identificar e aferir, periodicamente, aspectos relacionados a um Programa, auxiliando o seu monitoramento e a sua avaliação, sendo sua perspectiva de evolução demonstrada pelas metas.

§ 2º. O Objetivo expressa o que deve ser feito, refletindo as situações a serem alteradas e tem como atributos:

I – Órgão e Unidade Responsável: é aquele cujas atribuições mais contribuem para a implementação do objetivo;

II – Meta: é uma medida do alcance do objetivo vinculada ao indicador de desempenho; e

Art. 6º. A cada meta são associadas iniciativas que podem ser orçamentárias ou não orçamentárias.

§ 1º. As iniciativas declaram as entregas de bens e serviços à sociedade, resultantes da coordenação de ações orçamentárias (atividades, projetos ou operações especiais) e de outras medidas de caráter não orçamentário.

§ 2º. As iniciativas que se caracterizarem por projetos serão identificadas por subtítulos (localizador de gasto), utilizados especialmente para especificar a localização física da ação.

Art. 7º. As codificações dos programas serão observadas nas leis de diretrizes orçamentárias, nas leis orçamentárias anuais e nos projetos que os modifiquem.

Art. 8º. Integram o PPA os seguintes anexos:

I – Demonstrativo da previsão da receita para o período e metodologias de cálculo;

e

II – Demonstrativo dos Programas de Governo para o período.

CAPÍTULO III
DA INTEGRAÇÃO COM OS ORÇAMENTOS

Art. 9º. Os Programas constantes do PPA estarão expressos nas leis de diretrizes orçamentárias, nas leis orçamentárias anuais e nas leis que as modifiquem.

Av. Orides Delfes Furtado, 739 – CEP 88585.000 – Cerro Negro – SC
Fone/Fax (49) 3258.0000 – e-mail: pm@cerronegro.sc.gov.br



**ESTADO DE SANTA CATARINA
PREFEITURA MUNICIPAL DE CERRO NEGRO**

Art. 10. Os Valores previstos no PPA serão automaticamente atualizados pelas leis de diretrizes orçamentárias e orçamentos anuais.

Art. 11. O PPA somente poderá ser alterado por lei específica para esta finalidade.

Art. 12. O Poder Executivo, para compatibilizar as alterações promovidas pelas leis orçamentárias anuais e pelas leis que as modifiquem, fica autorizado a:

I – atualizar os valores do PPA a cada LDO e LOA; e

II – incluir, excluir ou alterar:

- a) iniciativas não orçamentárias.
- b) os indicadores de desempenho;
- c) as Metas;
- d) o Órgão e a Unidade Responsável; e
- e) os subtítulos (localizadores de gasto) que não sejam originados de emendas impositivas.


**CAPÍTULO IV
DA AVALIAÇÃO E TRANSPARÊNCIA DO PLANO**

Art. 13. A lei de diretrizes orçamentárias definirá anualmente e para cada exercício a forma de avaliação dos resultados dos Programas de Governo, conforme prevê a Lei Complementar n. 101, de 2000, art. 4º, inciso I, alínea “e”.

Art. 14. O município manterá atualizado o plano e o divulgará no Portal Transparência, nos termos do art. 48 da Lei de Responsabilidade Fiscal.

Art. 15. Esta lei entra em vigor na data de sua publicação.

Cerro Negro, 13 de dezembro de 2021.


Ademilson Conrado
Prefeito Municipal

Registrada e publicada a presente Lei em 13 de dezembro de 2021

Av. Orides Delfes Furtado, 739 – CEP 88585.000 – Cerro Negro – SC
Fone/Fax (49) 3258.0000 – e-mail: pm@cerronegro.sc.gov.br

MACRO-OBJETIVOS DO PLANO PLURIANUAL:

- BUSCA DA EFICIÊNCIA NA GESTÃO PÚBLICA
- CIDADANIA, COOPERAÇÃO, TRANSPARÊNCIA E PARTICIPAÇÃO
- CRESCIMENTO ECONÔMICO DO MUNICÍPIO COM SUSTENTABILIDADE
- EDUCAÇÃO DE QUALIDADE
- INCENTIVO AO EMPREENDEDORISMO
- MAIS INFRAESTRUTURA
- PLANEJAMENTO DA GESTÃO PÚBLICA
- PROTEÇÃO A PESSOA HUMANA
- QUALIDADE DE VIDA URBANO E RURAL
- SAÚDE PARA TODOS

DIRETRIZES DO PLANO PLURIANUAL:

- AMPLIAÇÃO DA INFRAESTRUTURA DO MUNICÍPIO
- ATENÇÃO A SAÚDE DAS CRIANÇAS, JOVENS E ADULTOS
- DESENVOLVIMENTO ECONÔMICO E SOCIAL COM SUSTENTABILIDADE
- NENHUMA CRIANÇA FORA DA ESCOLA
- PROTEÇÃO ÀS CRIANÇAS, ADOLESCENTES E PESSOAS COM NECESSIDADES ESPECIAIS
- SANEAMENTO BÁSICO
- URBANIZAÇÃO DA CIDADE

C. Negro, jul/21


Comissão de planejamento

MISSÃO:

“OFERECER SERVIÇOS PÚBLICOS EFICAZES, COM TRANSPARÊNCIA E PARTICIPAÇÃO, PROMOVENDO O DESENVOLVIMENTO SUSTENTÁVEL E PROPORCIONANDO À TODOS OS CIDADÃOS CERRONEGRENSES A MELHORIA DA QUALIDADE DE VIDA”.

VALORES:

- COMPROMETIMENTO
- ÉTICA
- EFICIÊNCIA
- TRANSPARÊNCIA
- MOTIVAÇÃO
- COOPERAÇÃO E ESPÍRITO DE EQUIPE
- MORALIDADE ADMINISTRATIVA

VISÃO DE FUTURO:

SER A MÉDIO PRAZO, UM DOS MUNICÍPIOS DA REGIÃO SERRANA DO ESTADO DE SANTA CATARINA, QUE PROPORCIONE OPORTUNIDADES DE CRESCIMENTO ECONÔMICO, PESSOAL, PROFISSIONAL, EDUCACIONAL, BEM ESTAR E BOA QUALIDADE DE VIDA A TODOS OS QUE AQUI DESEJAM VIVER.

C. Negro, jul/21


Comissão de Planejamento

OBJETIVOS DO PLANO PLURIANUAL:

- 1 – DEFINIR DIRETRIZES, OBJETIVOS, METAS E PRIORIDADES DA GESTÃO PÚBLICA;
- 2 – ORGANIZAR AS AÇÕES EM PROGRAMAS, VOLTADOS PARA OFERTA DE BENS E SERVIÇOS, QUE ATENDAM A DEMANDA DOS MUNICÍPIES;
- 3 – DIRECIONAR A ALOCAÇÃO DOS RECURSOS NOS ORÇAMENTOS ANUAIS;
- 4 – PERMITIR O GERENCIAMENTO DAS AÇÕES, ATRIBUINDO RESPONSABILIDADE POR SEU MONITORAMENTO E RESULTADOS, ELIMINANDO A IMPROVISAÇÃO;
- 5 – FORTE ÊNFASE NAS AÇÕES QUE ENVOLVEM O DESENVOLVIMENTO HUMANO.

C. Negro, jul/21


Comissão de Planejamento



PPA 2022/2025**RELATÓRIO DE DIAGNÓSTICO****CARACTERÍSTICAS DO MUNICÍPIO**

O Município de Cerro Negro está localizado na Região Serrana do Estado de Santa Catarina, possui um clima predominante classificado como mesotérmico úmido, está a uma altitude de 996 metros acima do nível do mar, a temperatura média anual de 17,4 °C, têm uma média anual de pluviosidade de 770 mm e possui uma área territorial de 418,544 km². Cerro Negro faz parte da AMURES – Associação dos Municípios da Região Serrana de SC. Os municípios limítrofes de Cerro Negro são: Campo Belo do Sul/SC, São José do Cerrito, Anita Garibaldi, Abdon Batista e Esmeralda, este último pertencente ao Estado do Rio Grande do Sul.

O Município teve origem com os imigrantes Italianos, Espanhóis e Portugueses, sendo colonizado a partir de 1880, quando originou-se a localidade denominada “**Freguesia de São Francisco de Cerro Negro**”. Após o período inicial do estabelecimento da Comunidade, foi fundado o Distrito de Cerro Negro, com data de 06 de julho de 1916, qual foi instalado em 16 de janeiro de 1919. A emancipação política do Município ocorreu em 26 de setembro de 1991, através da Lei nº. 8.348/1991.

Sua população segundo dados do IBGE, no ano de **2019** era de 3.068 habitantes, com uma densidade demográfica de 7,35 hab/km², apresentando vasta malha viária. Segundo o mesmo instituto, no ano de **2010** o Município possuía uma população de **3.581** pessoas, seguindo uma tendência de diminuição de sua população nos últimos anos.

Conforme dados, **33,9 %** dos habitantes estão situados na zona urbana e 66,1% da população do Município vive na zona rural (cadastro municipal ACS).



Código do Município

4204178

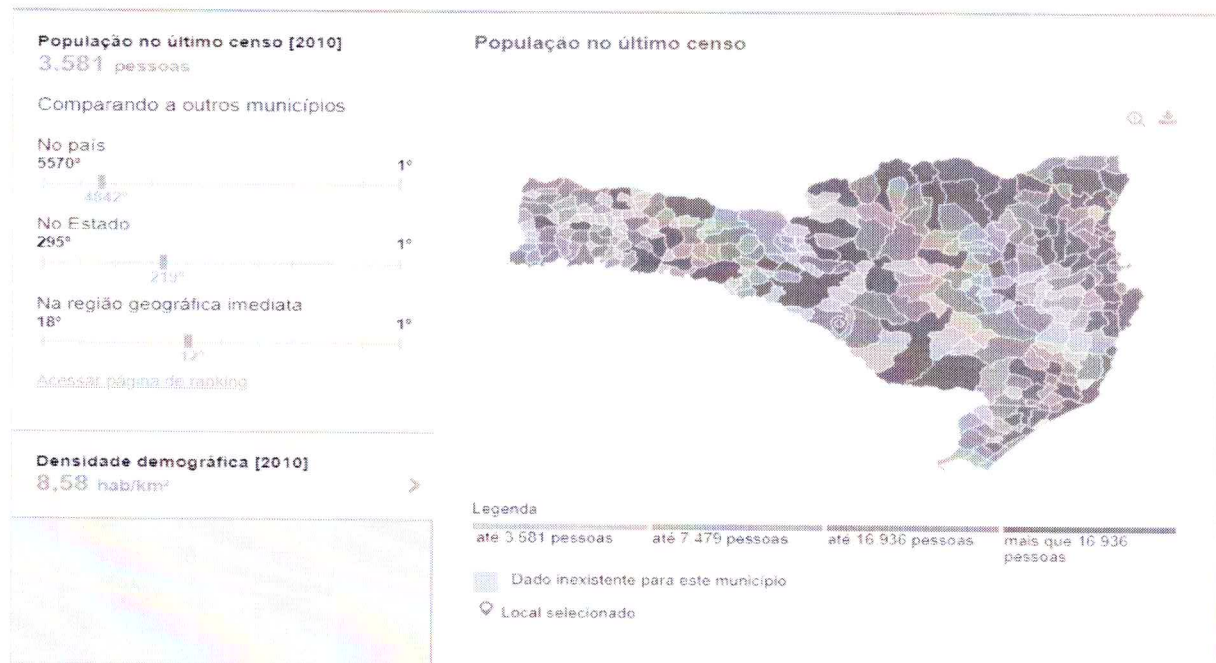
Gentílico

cerronegreense

Prefeito

ADEMILSON CONRADO**POPULAÇÃO**

População estimada [2020]	3.068 pessoas
População no último censo [2010]	3.581 pessoas
Densidade demográfica [2010]	7,35 hab/km ²

PopulaçãoFonte: <https://cidades.ibge.gov.br/brasil/sc/cerro-negro/panorama>Esgotamento sanitário adequado [2010] **27,2 %**



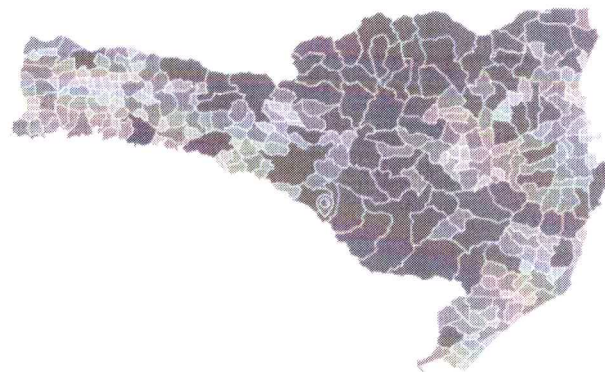
Arborização de vias públicas [2010]	30,9 %
Urbanização de vias públicas [2010]	22,9 %
Bioma [2019]	Mata Atlântica
Sistema Costeiro-Marinho [2019]	Não pertence
Hierarquia urbana [2018]	Centro Local (5)
Região de Influência [2018]	Lages - Capital Regional C (2C)
Região intermediária [2020]	Lages
Região imediata [2020]	Lages
Mesorregião [2020]	Serrana
Microrregião [2020]	Campos de Lages

Área da unidade territorial [2020]
418,544 km²

Comparando a outros municípios



Área da unidade territorial



Esgotamento sanitário adequado [2010]
27,2 %

Arborização de vias públicas
[2010]
30,9 %

Urbanização de vias públicas
[2010]
22,9 %

Legenda





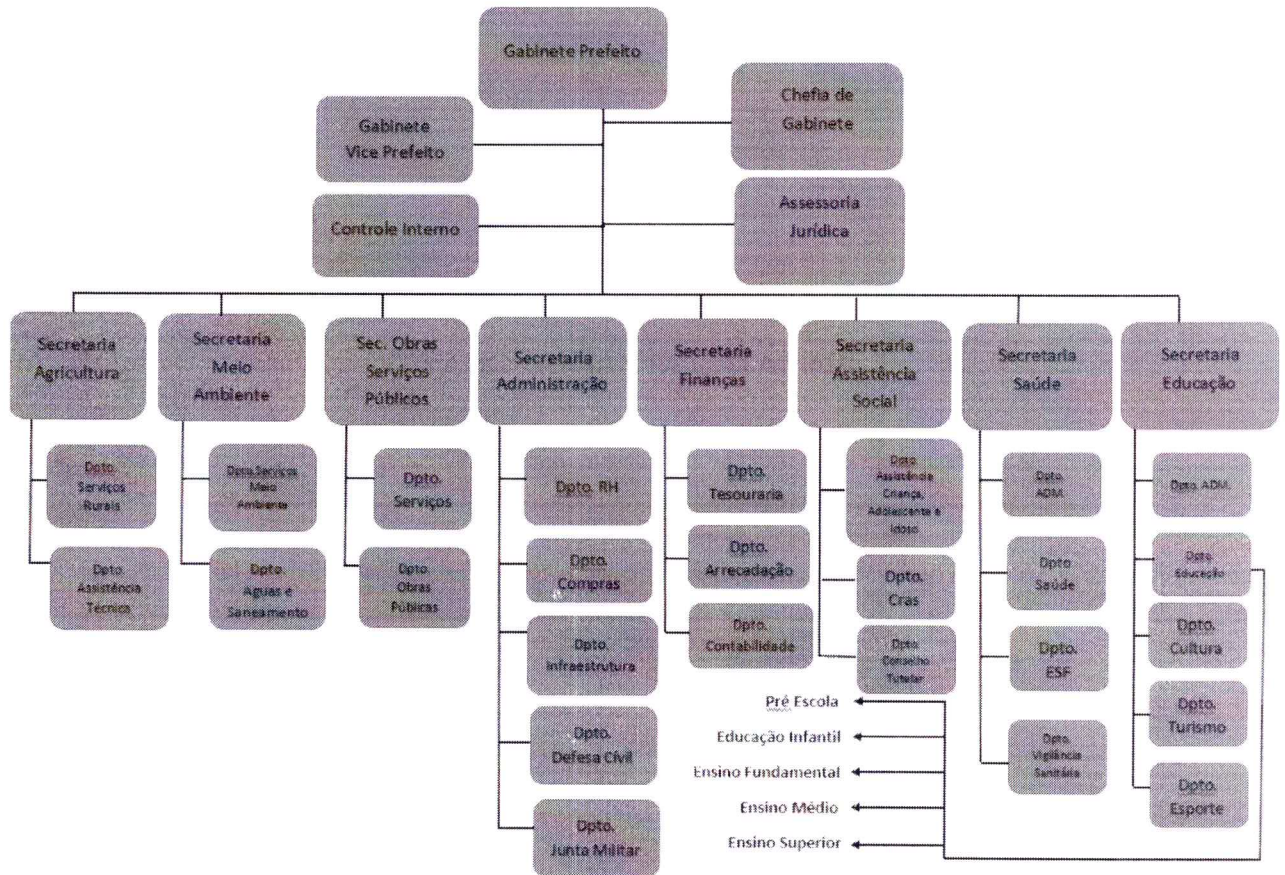
ESTADO DE SANTA CATARINA

MUNICÍPIO DE CERRO NEGRO

0000 10

ADMINISTRAÇÃO E FINANÇAS

NOVA ESTRUTURA ADMINISTRATIVA: Organograma do município passa a ter a seguinte forma:



DADOS ADM/FINANCEIROS :

- 1) **SERVIDORES MUNICIPAIS:** No mês de julho de 2021 o quadro geral de servidores somou 218.

**2) ORÇAMENTO:**

ANOS	RECEITA	DESPESA
2017	16.893.766,92	16.893.766,92
2018	16.292.071,11	16.292.071,11
2019	15.936.580,15	15.936.580,15
2020	18.168.301,84	18.168.301,84
TOTAL	67.290.720,02	67.423.720,02

3) RECEITA REALIZADA:

ANOS	VLRS
2017	14.137.601,20
2018	15.675.181,25
2019	18.153.595,66
2020	17.952.065,35
TOTAL	65.918.443,46

4) FROTA:

QDADE	ESPÉCIE	FINALIDADE
30	Automóveis	Dvs
04	Caminhão caçamba	Obras
13	Ônibus	Transp. Escolar
04	Micro-ônibus	Transp. Escolar
02	Konbi	Transp. Escolar
13	Tratores	Frota agrícola
04	Moto Niveladora	Obras
06	Retro Escavadeira	Obras/Agricultura
01	Escavadeira	Obras
01	Rolo Compactador	Obras
01	Britador	Obras
02	VAN	Ed

JULHO DE 2021

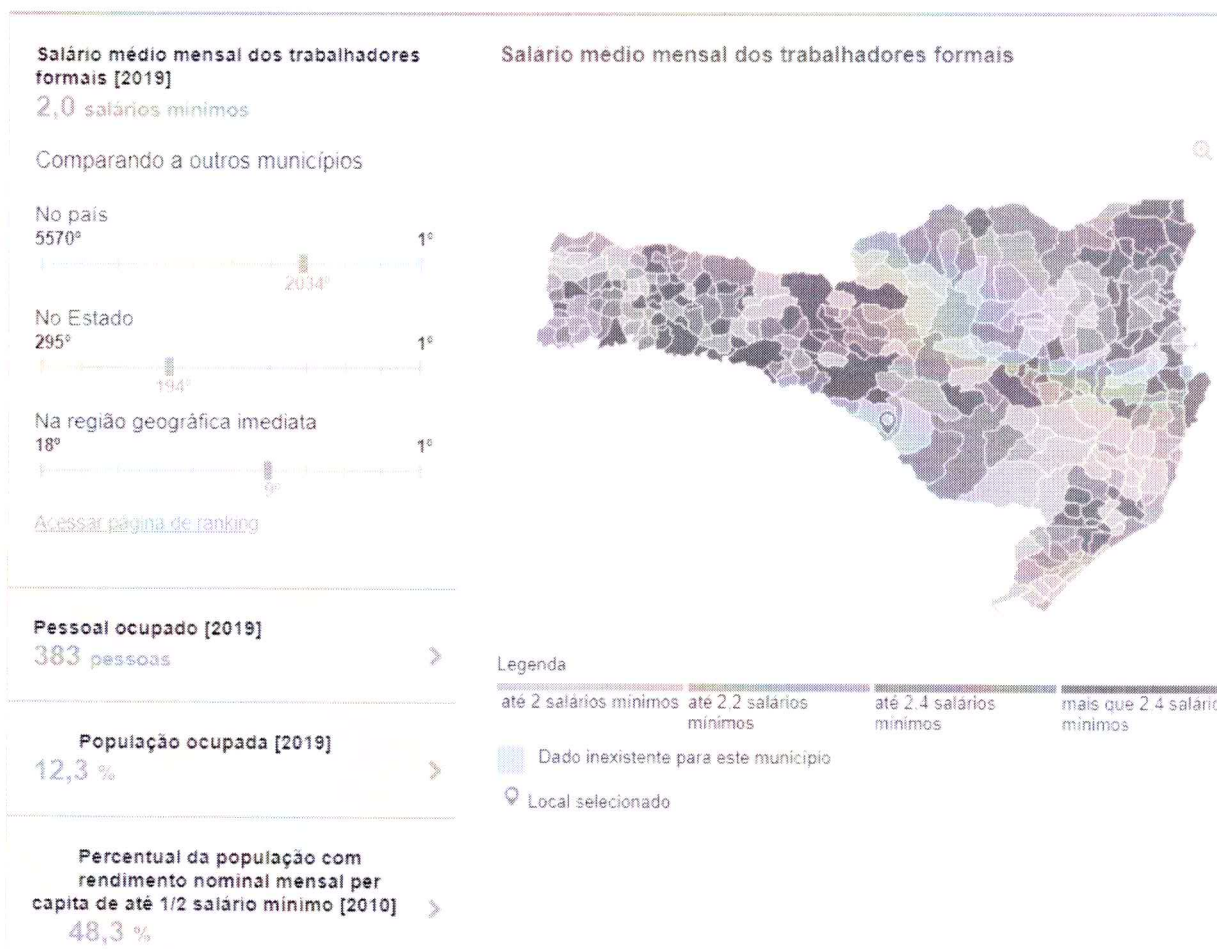


5) VEÍCULOS CADASTRADOS

Segundo dados do DETRAN/SC, (agosto 2021), o Município de Cerro Negro possui os seguintes veículos emplacados no município: 1.240 Automóveis; 74 Caminhões; 14 Caminhão Trator; 242 Caminhonetes; 80 Camionetas; 05 Micro-ônibus; 249 Motocicletas; 08 Motonetes; 01 Motor Casa; 19 Ônibus; 08 Reboques; 13 Semi-Reboques e 01 Utilitário.

6) TRABALHO E RENDIMENTOS (ECONOMIA)

Em 2019, o salário médio mensal era de 2.0 salários mínimos. A proporção de pessoas ocupadas em relação à população total era de 12.3%. Na comparação com os outros municípios do estado, ocupava as posições 194 de 295 e 274 de 295, respectivamente. Já na comparação com cidades do país todo, ficava na posição 2034 de 5570 e 2864 de 5570, respectivamente. Considerando domicílios com rendimentos mensais de até meio salário mínimo por pessoa, tinha 48.3% da população nessas condições, o que o colocava na posição 1 de 295 dentre as cidades do estado e na posição 1682 de 5570 dentre as cidades do Brasil.



Com o estabelecimento da independência política e econômica do Município de Cerro Negro, houve direcionamento da população local, às novas práticas administrativas, oportunizando-se a inclusão social dos cidadãos cerronegenses. Isto veio a ocorrer mediante a implementação de políticas em diversas áreas. Por conta disso, o IDHM no ano de **1991** que era de **0,325**, passou para **0,475** no ano de **2000** e para **0,621** no ano de **2010**. Santa Catarina no ano de **1991** tinha um IDHM de **0,493**, passou a ter em **2010** o IDHM de **0,774**. (<http://www.atlasbrasil.org.br>). Destaca-se que entre o ano de **1991** até **2010**, Cerro Negro teve uma evolução de **91,08%** em seu IDHM enquanto que o Estado de SC teve uma evolução de **57,0%**. O maior avanço foi determinado pela dimensão da educação e em segundo pela longevidade.


A economia é fomentada pela agricultura e pecuária, comércio local, indústria madeireira, artesanato em couro, setor de serviços e na área financeira por uma cooperativa de crédito, além de um posto do Banco do Brasil. O setor agropecuário responde por mais de 75,0% da economia do Município.



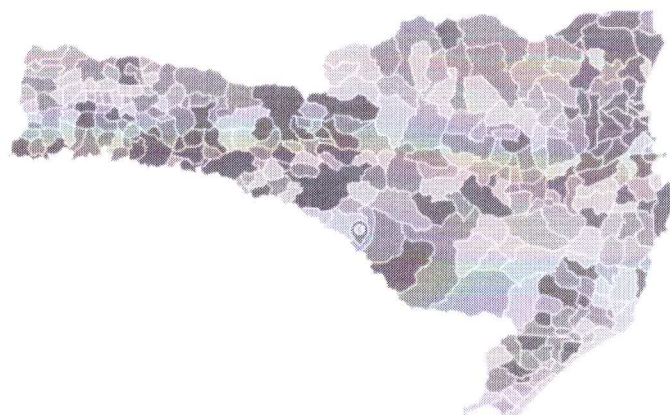
PIB per capita [2018]
25.463,28 R\$

PIB per capita

Comparando a outros municípios



[Acessar página de ranking](#)



Percentual das receitas oriundas de fontes externas [2015]

92,4 %

Total de receitas realizadas [2017]

15.835,72 R\$ (x1000)

Total de despesas empenhadas [2017]

14.370,90 R\$ (x1000)

Legenda

até 24 517,73 R\$ até 30 480,78 R\$ até 39 817,94 R\$ mais que 39 817,94 R\$

Dado inexistente para este município

Local selecionado

Ativar o Windows
Ative o Windows para obter o melhor desempenho e recursos. Saiba mais

7) PROPRIEDADES RURAIS

Segundo cadastro da EPAGRI, o Município conta hoje com aproximadamente 700 propriedades rurais, ocupando uma área com agricultura e pecuária de 23.844 há. São cultivados 4.700 há de soja, 4.500 há de milho, 650 há de feijão preto, 500 há de feijão de cor, 200 há de trigo, 60 há de fumo, 100 há de moranga, 100 há de milho silagem, 12 há de morango, 10 há de cítricos, 10 há de uva de diversas variedades, 8 há com erva mate e 8 há de kiwi. O total da área plantada é de 10.858 há e o restante são ocupadas com a atividade de pecuária, contando com um rebanho de aproximadamente 21.000 cabeças de bovinos. Vale destacar como maior área plantada a soja e o milho, tendo a cultura da soja grandes perspectivas de aumento de áreas de cultivo. O Município conta hoje com uma capacidade de armazenagem de grãos de 340 mil sacas, em silos da COOPERCAMPOS, e 46 mil sacas da Copery.



SAÚDE

Na área da saúde, o Município conta com a estrutura de duas UBS (Unidade Básicas de Saúde) na sede do município e um posto de saúde no interior, na localidade do Araçá. Conta também com uma frota de veículos, para melhor atender a população sendo: 07 automóveis, 02 ambulâncias, 02 vans e um Micro Ônibus (unidade móvel). O sistema de saúde municipal, promove o pronto atendimento aos munícipes, com atendimento primário, disponibilizando consultas médicas, pequenos curativos, campanhas de prevenção e vacinação, serviços odontológicos, tratamento fora domicílio (TFD) e atendimento nas localidades do interior do Município, através da Equipe de Estratégia da Família (ESF).

Há que se frisar, que o Município, integra o CIS – Consórcio Intermunicipal de Saúde do sistema AMURES, qual dispõe de consultas especializadas, realizando o transporte diário de pacientes para comparecimento a consultas previamente agendadas pela Secretaria de Saúde. O Município também mantém convênio com o Hospital Nossa Senhora do Patrocínio, localizado em Campo Belo do Sul para atendimento hospitalar aos munícipes. Com isto o município acresce a possibilidade de atendimentos na área da saúde para sua população em geral, além de colocar toda sua estrutura a disposição todos os dias para atendimento local.

Em 2019 a taxa de mortalidade infantil era de **50** óbitos para cada mil nascidos vivos. As internações devido a diarreias são de 8.5 para cada 1.000 habitantes. Comparado com todos os municípios do estado, fica nas posições 4 de 295 e 24 de 295, respectivamente. Quando comparado a cidades do Brasil todo, essas posições são de 90 de 5570 e 342 de 5570, respectivamente. Pra se ter uma ideia o Estado de Santa Catarina ocupa a terceira posição de menor mortalidade infantil do Brasil. Enquanto a taxa nacional foi de 11,9 no último ano, a de Santa Catarina foi de 8,4 a cada mil nascidos vivos. O número representa o número de recém-nascidos que falecem antes de completar um ano de vida.



Mortalidade Infantil [2019]

50 óbitos por mil nascidos vivos

Comparando a outros municípios

No país

5570°



No Estado

295°



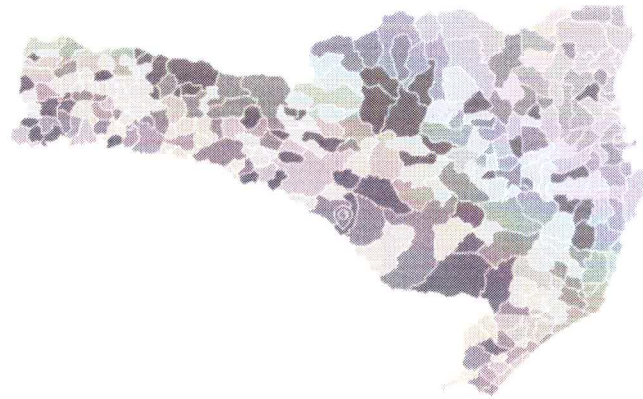
Na região geográfica imediata

18°




[Acessar página de ranking](#)

Mortalidade Infantil



Internações por diarreia [2016]

8,5 internações por mil habitantes



Legenda

até 7,97 óbitos por mil nascidos vivos até 12,58 óbitos por mil nascidos vivos até 23,44 óbitos por mil nascidos vivos mais que 23,44 óbitos por mil nascidos vivos

Dado inexistente para este município

Local selecionado



EDUCAÇÃO

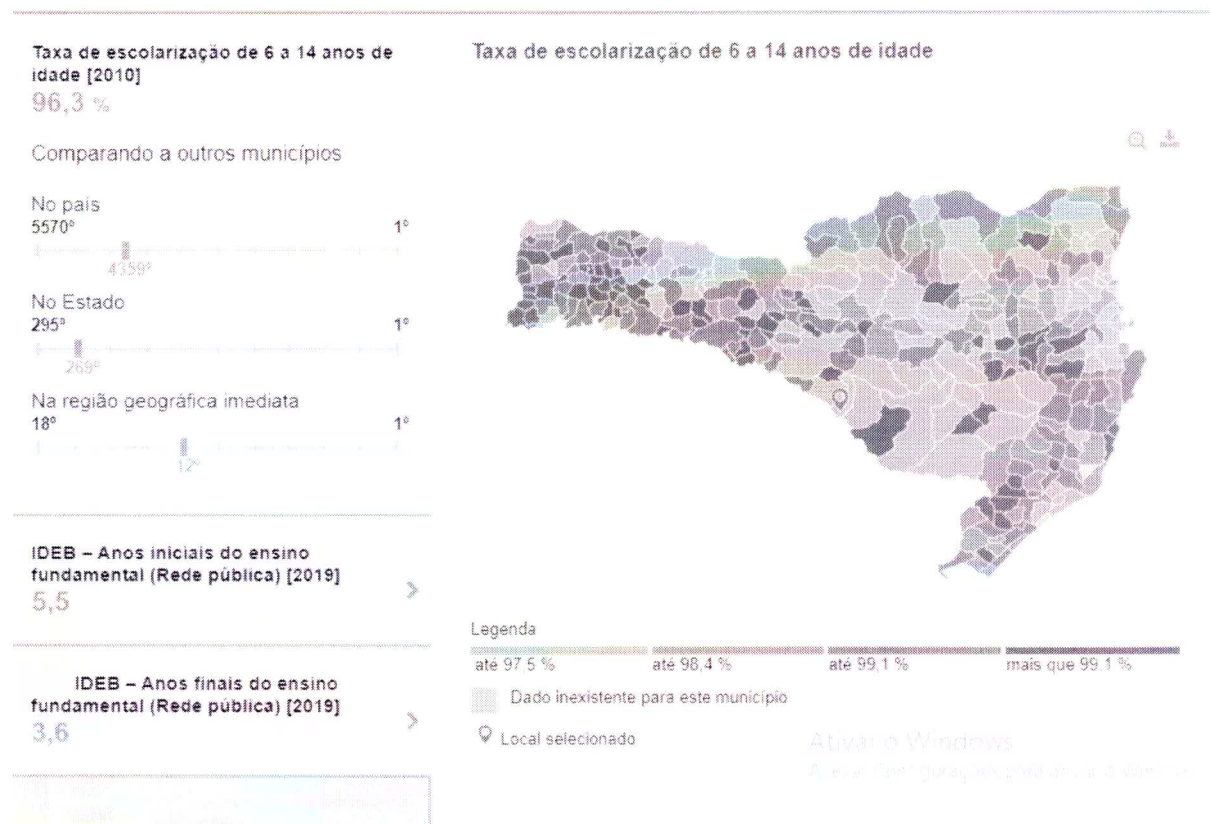
A educação no Município de Cerro Negro contempla o acesso dos estudantes iniciais e fundamentais ao ensino. Cerro Negro, mantém parceria com Associação de Pais e Amigos para inclusão de estudantes portadores de necessidades especiais (APAE).

A educação do município também é responsável pelo transporte dos alunos que frequentam a escola estadual (EEB. Professora Otília Ulysea Ungaretti), realizando também o transporte gratuito aos estudantes universitários até a cidade de Lages e ao Centro de Educação Profissional (Cedup), do município de São José do Cerrito.

O Município de Cerro Negro possui quatro núcleos de educação, um situado na Sede (N.E.M) Constâncio José da Silva, um na comunidade de São Roque (N.E.M) Orival de Oliveira Branco, outro na comunidade de Araçá (N.E.M) João Rodrigues da Silva e outro na comunidade de Beneditos (N.E.M) Pedro Auta Cardoso. Esses núcleos atendem a população escolar de forma centralizada dessas comunidades e comunidades vizinhas. O Município conta também com dois Centros de Educação Infantil (CEI), sendo dois no interior do município, um na comunidade de Cruzeirinho (CEI – Honorina Maria da Silva), outro nos Beneditos (CEI – Julia Varela da Silva) e um Centro Municipal de Educação Infantil (CEMEI) na sede do município (CEMEI - Trem da Alegria).

De se destacar, com certa amplitude, a interação da educação, com as obrigações pátrias, como o desfile cívico da independência, sendo que o Município conta não apenas com instrumentos rítmicos em sua banda, mas também harmônicos.

O Município conta hoje com 93 profissionais envolvidos na área da educação, sendo: 37 Professores; 06 Diretores; 21 Motoristas; 07 Auxiliares de Serviços Gerais; 07 Merendeiras; 03 Agentes de Apoio Manutenção Escolar; 05 Estagiários; 01 Monitor de Sala de Aula; 02 Assessores Pedagógico; 01 Nutricionista; 01 Secretário Municipal; 01 Telefonista/Recepcionista; 01 Gestor de Projetos Culturais Pedagógico. Estes profissionais são responsáveis hoje pelo atendimento de um total de 310 alunos. A frota da Secretaria de Educação é composta hoje por 14 Onibus/Micro-ônibus, 01 Van e 02 automóveis. A secretaria tem ainda linhas de transporte escolar terceirizadas, sendo: 02 para o atendimento no N.E.M – João Rodrigues da Silva e CEI – Honorina Maria da Silva, 02 para o atendimento no N.E.M – Orival de Oliveira Branco; 01 para o atendimento do N.E.M – Constâncio José da Silva e ainda 01 para o transporte dos alunos do ensino fundamental e médio da E.E.B Professora Otília Ulysea Ungaretti.



IDEB – Anos iniciais do ensino fundamental (Rede pública) [2019]	5,5
IDEB – Anos finais do ensino fundamental (Rede pública) [2019]	3,6
Matrículas no ensino fundamental [2020]	426 matrículas
Matrículas no ensino médio [2020]	109 matrículas
Docentes no ensino fundamental [2020]	35 docentes
Docentes no ensino médio [2020]	14 docentes
Número de estabelecimentos de ensino fundamental [2020]	5 escolas
Número de estabelecimentos de ensino médio [2020]	1 escolas



ASSISTÊNCIA SOCIAL

A SMAS, efetua atendimentos diariamente da população em geral, tendo como foco a resolução de problemas e eventuais conflitos que são gerados pelos mais diversos fatores sociais. Têm como objetivo de melhorar a vida das pessoas/família, promovendo um atendimento humanizado, orientando, informando e buscando soluções para resolver os problemas identificados.

A gestão na área Social, é realizada através do trabalho no atendimento do Cadastro Único e Bolsa Família, Benefícios Eventuais, BPC, BPC na Escola. Os trabalhos na Assistência Social também são compostos por Conselhos Municipais, Fundos Municipais com CNPJ específico, para recebimentos e pagamentos de recursos financeiros, Serviços de Proteção de Média e Alta Complexidade e Convênios com Institutos (Acolhimento de Longa Permanência para Crianças e Adolescentes) e (Longa Permanência para Idosos) ILPI.

Os atendimentos realizados pela Secretaria de Assistência Social do Município não se limitam a orientações, mas a realizações de procedimentos administrativos que visem sempre resguardar os melhores interesses dos bens jurídicos tutelados envolvidos, como a fiscalização dos deveres dos genitores para com sua prole. Desta forma, são representados os interesses da sociedade em geral, que muitas vezes não conta com o necessário discernimento acerca dos atos da vida civil e dependem diretamente da intervenção do Poder Público.

Dentro de uma variante hoje são beneficiadas com o recebimento do Bolsa Família cerca de 286 famílias.

Faz parte ainda da Secretaria Municipal de Assistência Social o Conselho Tutelar, o qual é composto por 05 (cinco) pessoas e um veículo para o atendimento e o CRAS (Centro de Referência da Assistência Social), o qual é responsável pelo fornecimento de informações de dados para o Órgão Gestor Municipal sobre o território para subsidiar; gestão territorial da rede socioassistencial da PSB; serviço de proteção e atendimento integral à família (PAIF); serviço de Convivência e Fortalecimento de Vínculos, programas para gestantes, crianças e adolescentes, campanhas educativas. São atendidas pelo PAIF 57 famílias, através de visitas domiciliares e atendimentos no CRAS. Participam também 20 gestantes no Programa Violetas/PAIF; em torno de 15 participantes das reuniões de PAIF no



Cruzeirinho, 10 participantes na comunidade de São Roque. Quanto aos participantes do Serviço de Convivência e Fortalecimento de Vínculos:

IDADE	QUANTIDADE DE PARTICIPANTES
0 a 6 anos	01
7 a 14 anos	48
15 a 17 anos	11
18 a 59 anos	03
Acima de 60 anos	45

As crianças e adolescentes do SCFV, participam também das oficinas de Artesanato, Esportes e Atletismo, e Canto e Violão.

OBRAS

Cerro Negro, possui uma vasta área de estradas para serem mantidas. Estima-se que o município possui aproximadamente 800 km de estradas vicinais a serem mantidas pelo poder público municipal. Para isso é feito o patrolamento, abertura de novas estradas, abertura e obstrução de valas e bueiros, cascalhamento e compactação do solo. Estão em processo de licenciamento ambiental 04 cascalheiras. A Secretaria de Obras e Urbanismo do Município conta com uma frota de veículos e máquinas para manutenção da malha viária sendo: 04 (quatro) caminhões caçamba basculante; 04 (quatro) motoniveladoras; 01 (um) Rolo Compactador; 01 (uma) Retroescavadeira; 01 (uma) Escavadeira Hidráulica; 02 (duas) camionetas; 01(um) automóvel; 01 (uma) Carregadeira e 01 (um) Britador Móvel.

MEIO AMBIENTE

A Secretaria de Meio Ambiente é responsável pelo atendimento à população na questão relacionada ao serviço de limpeza de ruas, praças, calçadas, terrenos públicos, esgotamento de fossas, fiscalização e resolução de questões de saneamento, manutenção e conservação dos poços artesianos das comunidades do interior do município. Possui no município cerca de 325 pontos de coleta de lixo, além de 03 pontos de coleta no interior. O município é responsável pelo abastecimento e manutenção dos poços artesianos, espalhados pelo interior, sendo no total de 08 poços. A secretaria de Meio Ambiente conta com uma estrutura para o atendimento composta de 01 Secretário Municipal; 01 Diretor; 09



funcionários; 02 automóveis; 01 Caçamba; 01 trator com carreta e tanque bomba; e 01 Retroescavadeira.

AGRICULTURA

O município de Cerro Negro, conta com uma população estimada de 3013 habitantes (IBGE,2021), é um município essencialmente agrícola, demonstrada por sua sustentabilidade econômica de cerca de 78% de origem agrícola. Sendo assim, se destaca na produção de soja, milho, feijão, moranga, morango, na pecuária de corte e leite, na silvicultura com pinus e eucalipto e na apicultura.

No artesanato, há grande tradição no artesanato em couro, com o destaque na confecção de laço.

Diante disso as propriedades agrícolas demandam do poder público em diferentes atividades tais como, aração, gradagem, terraplanagem, transporte de calcário, insumos e materiais, calagem, serviços de abertura e recuperação de estradas, construção e reforma de silos, corte de silagem, etc. Para a realização desses trabalhos a secretaria de agricultura possui uma frota agrícola de 13 tratores, 3 retroescavadeiras equipados com implementos para a realização destas atividades.

Além da necessidade de melhorar a frota agrícola do município, também há a necessidade de construção de uma nova sede, que permitirá a melhoria do atendimento dessa importante parcela da população do município.

Como nos últimos anos têm se observado a diminuição das chuvas no município, ocasionando dificuldades no acesso à água tanto para os animais como para consumo próprio das residências, a partir de 2021, está sendo realizada a proteção de nascentes nas propriedades rurais, o que certamente permite que várias famílias tenham água de qualidade para seus animais a até mesmo a irrigação de suas culturas. As proteções de nascentes, permitem a recuperação e preservação das mesmas, isso com a orientação dos técnicos agrícolas da secretaria de agricultura.

A secretaria de agricultura dispõe de técnicos especializados na assistência técnica das propriedades rurais, especialmente na agricultura familiar do município, no entanto devido à demanda crescente da produção de morango, seria necessária a capacitação e disponibilização de técnicos especializados na cultura. Na produção animal, tem a disponibilidade de um médico veterinário que atende a parte clínica, conforme a demanda das propriedades do município. Há que se destacar a importância da parceria com a Epagri do município onde é



possível a viabilização de políticas públicas do estado, que permitem a implantação de novas culturas e criações e o empreendedorismo rural.

Dentre tantos desafios da administração municipal, é possível diagnosticar que uma grande dificuldade é a falta de implementação de indústrias no Município, o que viria a resolver o problema do desemprego. No entanto é necessário que se desenvolva ações necessária para atrair investidores, afim de gerar oportunidades de trabalho e renda a nossa gente.

Neste sentido, há necessidade de uma readequação da estrutura municipal para que possa oportunizar o desenvolvimento da indústria local, como a criação de uma área industrial efetiva, a qual deve contemplar as visões de um futuro sustentável, bem como de um forte incentivo à produção rural, através de implementação de técnicas de culturas, diversidades de culturas e melhoramento pecuário, bem como a melhoria permanente das estradas rurais.

O presente diagnóstico serve para a elaboração de um planejamento estratégico que expresse a vontade de continuidade das políticas, projetos e programas existentes, que estejam embasados na proposta do Sistema de Gestão, e que objetivem alcançar a visão de futuro definida ao município de Cerro Negro, identificando as necessidades da população e implementando as soluções.

Por fim realizar o diagnóstico do município para a elaboração do PPA, tem por objetivo desenvolver o planejamento municipal que não pode fugir da realidade local e o estabelecimento de metas não pode estar desvinculado dos acontecimentos nas esferas Estadual e Federal. A vida acontece no município e cabe aos gestores terem a qualificação, seriedade e comprometimento para administrar pensando no bem comum, apresentando projetos sustentáveis e soluções concretas e eficazes para os problemas enfrentados pela comunidade.

Cerro Negro, Agosto de 2021


Comissão de Planejamento

MUNICÍPIO DE CERRO NEGRO – PPA 2022/2025**PROJETO DE LEI 018/2021 DO PPA DO MUNICÍPIO DE CERRO NEGRO – SC**

Institui o Plano Plurianual do município de CERRO NEGRO – SC, para o período 2022 a 2025.

CAPÍTULO I**DO PLANEJAMENTO GOVERNAMENTAL E DO PLANO PLURIANUAL**

Art.1º. Esta lei institui o Plano Plurianual (PPA) do município para o exercício de 2022 a 2025.

Art.2º. O PPA é instrumento de planejamento governamental que define diretrizes, objetivos e metas com o propósito de viabilizar a implementação e a gestão das políticas públicas, convergir a dimensão estratégica da ação governamental e orientar a definição de prioridades.

Art. 3º. O PPA tem como diretrizes:

I – Valorização do cidadão-usuário como motivo de qualquer ação governamental;

II – Participação da sociedade na escolha de prioridades, acompanhamento e avaliação dos resultados;

III – Forte ênfase nas ações que envolvem o desenvolvimento humano;

IV – A busca pela excelência na gestão.

CAPÍTULO II**DA ESTRUTURA E ORGANIZAÇÃO DO PLANO**

Art. 4º. O PPA reflete as políticas públicas e organiza a atuação governamental por meio de Programas, classificados em duas espécies, os Temáticos e os de Gestão, Manutenção e Serviços ao Município, assim definidos:

I –*Programa Temático*: aquele que expressa a agenda de governo por meio de políticas públicas, orientando a ação governamental para a entrega de bens e serviços à sociedade; e

II –*Programa de Gestão, Manutenção e Serviços ao Município*: aquele que reúne um conjunto de ações destinadas ao apoio, à gestão e à manutenção da atuação governamental.

Art. 5º. Os programas temáticos são compostos por indicadores de desempenho, objetivos e valores para os quatro exercícios.

§ 1º. O Indicador é um instrumento que permite identificar e aferir, periodicamente, aspectos relacionados a um Programa, auxiliando o seu monitoramento e a sua avaliação, sendo sua perspectiva de evolução demonstrada pelas metas.

§ 2º. O Objetivo expressa o que deve ser feito, refletindo as situações a serem alteradas e tem como atributos:

I – Órgão e Unidade Responsável: é aquele cujas atribuições mais contribuem para a implementação do objetivo;

II –Meta: é uma medida do alcance do objetivo vinculada ao indicador de desempenho; e

Art. 6º. A cada meta são associadas iniciativas que podem ser orçamentárias ou não orçamentárias.

§ 1º. As iniciativas declaram as entregas de bens e serviços à sociedade, resultantes da coordenação de ações orçamentárias (atividades, projetos ou operações especiais) e de outras medidas de caráter não orçamentário.

§ 2º. As iniciativas que se caracterizarem por projetos serão identificadas por subtítulos (localizador de gasto), utilizados especialmente para especificar a localização física da ação.

Art. 7º. As codificações dos programas serão observadas nas leis de diretrizes orçamentárias, nas leis orçamentárias anuais e nos projetos que os modifiquem.

Art. 8º. Integram o PPA os seguintes anexos:

I – Demonstrativo da previsão da receita para o período e metodologias de cálculo; e

II – Demonstrativo dos Programas de Governo para o período.

CAPÍTULO III

DA INTEGRAÇÃO COM OS ORÇAMENTOS

Art. 9º. Os Programas constantes do PPA estarão expressos nas leis de diretrizes orçamentárias, nas leis orçamentárias anuais e nas leis que as modifiquem.

Art. 10. Os Valores previstos no PPA serão automaticamente atualizados pelas leis de diretrizes orçamentárias e orçamentos anuais.

Art. 11. O PPA somente poderá ser alterado por lei específica para esta finalidade.

Art. 12. O Poder Executivo, para compatibilizar as alterações promovidas pelas leis orçamentárias anuais e pelas leis que as modifiquem, fica autorizado a:

I – atualizar os valores do PPA a cada LDO e LOA; e

II – incluir, excluir ou alterar:

a) iniciativas não orçamentárias.

b) os indicadores de desempenho;

c) as Metas;

d) o Órgão e a Unidade Responsável; e

e) os subtítulos (localizadores de gasto) que não sejam originados de emendas impositivas.

CAPÍTULO IV

DA AVALIAÇÃO E TRANSPARÊNCIA DO PLANO

Art. 13. A lei de diretrizes orçamentárias definirá anualmente e para cada exercício a forma de avaliação dos resultados dos Programas de Governo, conforme prevê a Lei Complementar n. 101, de 2000, art. 4º, inciso I, alínea “e”.

Art. 14. O município manterá atualizado o plano e o divulgará no Portal Transparência, nos termos do art. 48 da Lei de Responsabilidade Fiscal.

Art. 15. Esta lei entra em vigor na data de sua publicação.

Cerro Negro, 14/10/2021


Ademilson Conrado
Prefeito Municipal

000027

MUNICÍPIO DE CERRO NERO

PPA 2022/2025

PROBLEMAS X AÇÕES

No mês de julho e agosto 2021, foi efetuado pela comissão de planejamento, o levantamento e identificação de problemas do município de Cerro Negro, bem como a proposição das ações a serem executadas para resolução de tais problemas enfrentados. Este foi o primeiro passo para elaboração do Plano Plurianual do Município pra o quadriênio 2022/2025. Foram realizadas várias reuniões junto às Secretarias. Participaram das reuniões, Secretários, alguns servidores da secretaria, Prefeito, Vice-prefeito e membros da Comissão de Planejamento, conforme portaria 188/2021, de 16 de julho de 2021.

O município de Cerro Negro não é diferente da realidade dos municípios da serra catarinense, temos problemas semelhantes: falta de oportunidades de trabalho à população ativa, poucos investimentos no setor público e menos ainda no setor privado, problemas de gestão pública devido a falta de qualificação de servidores, recursos escassos para investimento e até mesmo para o custeio da máquina, sem contar, com alto índice de custo de pessoal, ultrapassando os 50,0 (cincoenta por cento), isto em virtude de baixa arrecadação própria. Elencamos neste trabalho os principais problemas do município, bem como a proposição de ações a serem executadas.

São muitos os desafios a serem enfrentados. Constatou-se então, que o principal problema do Município é o **DESEMPREGO**, além de outros problemas na área de saúde, assistência social, educação e gestão. O município precisa concentrar esforços no sentido de fomentar o empreendedorismo local. Só assim surgirão mais oportunidades de trabalho.

Comissão Planejamento

Set/2021

MUNICÍPIO DE CERRO NEGRO PPA - 2022/2025

SECRETARIA DA ADMINISTRAÇÃO

PROBLEMAS X AÇÕES

000029

PROBLEMAS/AÇÕES	RESPONSÁVEL	ATÉ QDO	META
PROBLEMA N° 01 - DEMORA NAS DELIBERAÇÕES E DESPACHOS			
AÇÕES:			
1 AGILIZAR DELIBERAÇÕES E DECISÕES			
2 AGILIZAR PROCESSO LICITATÓRIO			
3 AGILIZAR OS PARECERES JURÍDICOS			
PROBLEMA N° 02 - RETRABALHO/SALÁRIOS			
AÇÕES:			
1 PROMOVER TREINAMETNO JUNTO A SERVIDORES EM SUAS ÁREAS			
2 REVISAR PLANO DE CARGOS E SALÁRIOS DO MUNICÍPIO			
3 CORRIGIR DESVIOS DE FUNÇÃO			
4 CRIAR MANUAL DE PROCEDIMENTOS INTERNOS			
PROBLEMA N° 03 - PLANEJAMENTO DEFICIENTE			
AÇÕES:			
1 ESTRUTURAR SETOR DE PLANEJAMENTO NO MUNICÍPIO			
2 EXECUTAR COM ANTECEDÊNCIA PROJETOS DE ENGENHARIA			
3 ACOMPANHAR EXECUÇÃO ORÇAMENTÁRIA NA SECRETARIA			
4 MONITORAR EXECUSSÃO ORÇAMENTÁRIA POR SECRETARIA			
PROBLEMA N° 04 - DESEMPREGO NO MUNICÍPIO			
AÇÕES:			
1 IMPLANTAR ÁREA PARA INSTALAÇÃO DE NOVOS NEGÓCIOS			
2 PROMOVER PARC COM ENTIDADES Ss P/ FOMENTAR EMPREEND			
3 DIVULGAR LEI DE INCENTIVO AO EMPREENDEDORISMO			
4 INCENTIVAR MICROS E PEQUENOS EMPREENDEDORES			
5 DESENVOLVER ATIVIDADES VISANDO DIVULGAR POTEN DO MUNICÍPIO			
6 FOMENTAR INICIATIVAS DE PRODUÇÃO OU SERVIÇOS			

C. NEGRO JUL/2021

SECRETÁRIO *naufara montini*

MUNICÍPIO DE CERRO NEGRO - PPA 2022/2025

000030

SECRETARIA DE FINANÇAS

PROBLEMAS X AÇÕES

PROBLEMA Nº 01 - DESCONTROLE PATRIMONIAL

AÇÕES:	RESPONSÁVEL	ATÉ QDO	META
1 INVENTARIAR TODOS OS BENS IMÓVEIS DO MUNICÍPIO			
2 INVENTARIAR TODOS OS BENS MÓVEIS			
3 CONTRATAR/ALOCAR UM SERVIDOR PARA O PATRIMÔNIO			
4 EXECUTAR OS PROCEDIMENTOS CONTÁBEIS MENSAL DO PATRIM.			
5 AUDITAR PELO MENOS UMA VEZ AO ANO O PATRIMÔNIO			


PROBLEMA Nº 02 - BAIXA ARRECADAÇÃO PRÓPRIA

AÇÕES:	RESPONSÁVEL	ATÉ QDO	META
1 REVISAR VALOR DOS SERVIÇOS PRESTADOS PELO MUNICÍPIO			
2 REVISAR ANUALMENTE VALORES DAS TAXAS MUNICIPAIS			
3 RECADASTRAR IMÓVEIS URBANOS			
4 COBRAR DÍVIDA ATIVA			
5 REVISAR C.T.M			
6 FISCALIZAR			
			10% RCL

PROBLEMA N º 03 - EVASÃO DE RECURSOS

AÇÕES:	RESPONSÁVEL	ATÉ QDO	META
1 FISCALIZAR POSSÍVEIS DESVIOS POR OMISSÃO DE NOTAS (DESVIO)			
2 CONSCIENTIZAR PRODUTORES E INCENTIVAR A EMITIR NOTAS DE			
PRODUTOS ORIGINÁRIOS DO MUNICÍPIO			

C. NEGRO, JUL 2021


SECRETÁRIO

MUNICÍPIO DE CERRO NEGRO - PPA 2022/2025

000031

SECRETARIA DA AGRICULTURA

PROBLEMAS X AÇÕES

PROBLEMA N° 01 - ESTRUTURA FÍSICA NÃO OFERECE CONDIÇÕES DE TRABALHO

AÇÕES:	RESPONSÁVEL	ATÉ QDO	META
1 CONSTRUIR/AMPLIAR, LOCAL PARA A SECRETARIA			
2 DEFINIR ESPAÇO PARA ARMAZENAGEM DE SUPRIMENTOS E INSUMOS			
3 ADQUIRIR DOIS VEÍCULOS PARA DESLOCAMENTO DOS SERVIDORES			

PROBLEMA N ° 02 - SECRETARIA NÃO TEM CONTROLE DOS SERVIÇOS PRESTADOS

AÇÕES:			
1 CONTRATAR APLICATIVO PARA GERENCIAMENTO PELA SECRETARIA			
2 EMITIR AS NOTAS DE SERVIÇOS E DOCUMENTO PARA COBRANÇA NA SECR			
3 CONTROLAR A PRESTAÇÃO DE SERVIÇOS			
4 ARMAZENAR DADOS DO SETOR AGRÍCOLA DO MUNICÍPIO			

PROBLEMA N ° 03 - ATRIBUIÇÕES PELA SECRETARIA EM RELAÇÃO A ASSOCIAÇÕES

AÇÕES:			
1 FOMENTAR O ASSOCIATIVISMO NAS COMUNIDADES			
2 DEFINIR E PASSAR SERVIÇOS RURAIS E AUTONOMIA ADM PARA AS ASSOCIAÇÕES			

PROBLEMA N ° 04 - FALTA ESPAÇO PARA FEIRA PRODUTOS DA AGRICULTURA

AÇÕES:			
1 EDIFICAR ESPAÇO PARA REALIZAÇÃO DA FEIRA AGRIC FAM E ARTESAN			
2 CONSTRUIR PARQUE DE REMATE PARA REALIZAÇÃO FEIRA ANIMAIS			
3 FOMENTAR MELHORAMENTO DO REBANHO DO MUNICÍPIO			
4 FOMENTAR PRODUÇÃO DE MORANGO E HORTALIÇAS PARA MERENDA ESCOLAR			

C. NEGRO , JUL 2021

SECRETÁRIO

MUNICÍPIO DE CERRO NEGRO - PPA 2022/2025

000032

SECRETARIA DO MEIO AMBIENTE

PROBLEMAS X AÇÕES

PROBLEMA Nº 01 - LIXO RURAL

ações:	RESPONSÁVEL	ATÉ QDO	META
1 COLETAR LIXO PERIÓDICAMENTE NAS COMUNIDADES			
2 CRIAR LOCAL APROPRIADO PARA QUE AS FAMÍLIAS DEPOSITEM O LIXO			
3 PROMOVER E DIVULGAR CAMPANHAS PARA NÃO POLUIR NATUREZA			

PROBLEMA N º 02 - FALTA DA REDE DE ESGOTO SANITÁRIO

ações:			
1 FAZER CONCLUIR PROJETOS			
2 EXECUTAR PROJETO DA REDE			
3 ARTICULAR DEP E SENADORES PARA INCLUIR PROJETO DE C NEGRO			

PROBLEMA Nº 03 - FALTA DE REGULAMENTAÇÃO ÁGUAS RURAIS

ações:			
1 DEFINIR COMISSÃO PARA CRIAR PROJETO DE REGULAM ÁGUAS			
2 CRIAR EQUIPE EXCLUSIVA PARA CUIDAR DAS ÁGUAS RURAIS			
3 INSTITUIR TAXA PARA CONSUMO			
4 APOIAR PRODUTOR A PROTEGER FONTES			

C. NEGRO, JUL 2021

Anderson Rodrigues da Silva
SECRETÁRIO

MUNICÍPIO DE CERRO NEGRO - PPA 2022/2025

SECRETARIA DE OBRAS, URBANISMO E SERVIÇOS PÚBLICOS

000033

PROBLEMAS X AÇÕES

PROBLEMA N° 01 - DEMORA NA EXECUÇÃO DA MANUTENÇÃO DAS MÁQUINAS E EQUIPAMENTOS

AÇÕES:	RESPONSÁVEL	ATÉ QDO	META
1	AGILIZAR AQUISIÇÃO DE PEÇAS DE REPOSIÇÃO		
2	EQUIPAR OFICINA MECÂNICA DO MUNICÍPIO		
5	AGILIZAR ORÇAMENTOS PARA COMPRAS		
6	AGILIZAR PROCESSOS LICITATÓRIO		

PROBLEMA N° 02 - BAIXA PRODUTIVIDADE NA MANUTENÇÃO DAS ESTRADAS DO MUNICÍPIO

AÇÕES:	RESPONSÁVEL	ATÉ QDO	META
2	ADQUIRIR UMA PLANCHA PARA TRANSPORTE DE MÁQUINAS		
3	COMPRAR DUAS CAÇAMBAS TRUCADAS		
4	COMPRAR UMA ESCAVADEIRA HIDRAULICA		

PROBLEMA N° 03 - CONSTANTES ENTUPIMENTOS DE BOEIROS

AÇÕES:	RESPONSÁVEL	ATÉ QDO	META
1	COLOCAR TUBULAÇÃO MAIS ADEQUADA À VASÃO DÁGUA		
2	CONSTRUIR GALERIAS		
3	CONSTRUIR PONTES CICNO PONTES		
5			

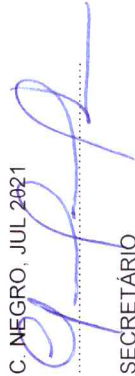
PROBLEMA N° 04 - DETER. ACELERADA DE MÁQ., VEÍCULOS E EQUIPAMENTOS

AÇÕES:	RESPONSÁVEL	ATÉ QDO	META
1	EXECUTAR MANUTENÇÃO PREVENTIVA		
2	MAIS ATENÇÃO POR PARTE DO OPERADOR		
4	CONCIENTIZAR SERV. (OPERADORES) PELO ZÉLO DO PATRIM PÚBLICO		

PROBLEMA N° 05 - FALTA DE URBANIZAÇÃO DA SEDE DO MUNICÍPIO

AÇÕES:	RESPONSÁVEL	ATÉ QDO	META
1	PAVIMENTAR RUAS		
2	REVITALIZAR PRAÇAS		
3	REFORMAR CALÇADAS		
4	REVITALIZAR ESPAÇO VAZIO EM FRENTE COL CONSTÂNCIO		
4	SINALIZAR RUAS E BAIRROS		

C. NEGRO, JUL 2021



SECRETÁRIO

MUNICÍPIO DE CERRO NEGRO - PPA 2022/2025

SECRETARIA DA EDUCAÇÃO, CULTURA, ESPORTES E TURISMO

PROBLEMAS X AÇÕES

PROBLEMA N° 01 - TRANSPORTE ESCOLAR INEFICIENTE

AÇÕES:	RESPONSÁVEL	ATÉ QDO	META
1 AQUISIÇÃO DE ÔNIBUS COM 40 LUGARES			
2 AQUISIÇÃO DE MICRO-ÔNIBUS			
3 AGILIZAR MANUTENÇÃO DA FROTA			
4 AGILIZAR ORÇAMENTOS PARA COMPRAS			
5 AGILIZAR PROCESSOS LICITATÓRIO			
6 ADQUIRIR VEÍCULO PARA TRANSP. ALUNOS COM NECES ESPECIAIS			

PROBLEMA N° 02 - INSATISFAÇÃO DO MAGISTÉRIO

AÇÕES:	RESPONSÁVEL	ATÉ QDO	META
1 REVISAR LEI DO MAGISTÉRIO			
2 COLOCAR EM EXECUÇÃO AÇÕES DO PLANO M DE ENSINO			
3 CUMPRIR A LEI DO MAGISTÉRIO			

PROBLEMA N° 03 - ESPAÇO FÍSICO DEFICIENTE PARA EDUCAÇÃO

AÇÕES:	RESPONSÁVEL	ATÉ QDO	META
1 CONSTRUÇÃO DE ARENA MULTIUSO JUNTO AO COLÉGIO MUNICIPAL			
2 AMPLIAÇÃO CRECHES DO MUNICÍPIO			
3 CONSTRUÇÃO DE CRECHE NA LOCALIDADE SÃO ROQUE			
4 ALOCAÇÃO DE ESPAÇO PARA A SEDE PRÓPRIA DA SECRETARIA			
5 FAZER DRENO DE AUA NO CENTRO EVENTOS			
6 IMPLANTAR PAINEL DIGITAL NO CENTRO EVENTOS			

PROBLEMA N° 04 - TURISMO NO MUNICÍPIO INEXPLORADO

AÇÕES:	RESPONSÁVEL	ATÉ QDO	META
1 DIVULGAR PONTOS TURÍSTICOS DO MUNICÍPIO			
2 PARTICIPAR ATIVAMENTE EM EVENTOS RELAC AO TURISMO DA SERRA			
3 INCLUIR CERRO NEGRO NA ROTA DO TURISMO DA SERRA			
4 PROMOVER PERIÓDICAMENTE A FESTA DO MUNICÍPIO-FESTA DO MEL			

C. NEGRO, JUL 2021


SECRETARIO

000034

MUNICÍPIO DE CERRO NEGRO - PPA 22022/2025

000035

SECRETARIA DA ASSISTÊNCIA SOCIAL

PROBLEMAS X AÇÕES

PROBLEMA N° 01 - LEGISLAÇÃO MUNICIPAL DE ASSIST SOCIAL ESTÁ EM DESACORDO COM A LEGIS DO SUAS

ACÇÕES:	RESPONSÁVEL	ATÉ QDO	META
1 CRIAR LEI PARA ADEQUAÇÃO À LEGIS DO SUAS			
2 ATUALIZAR RESOLUÇÃO DO CMAS SOBRE BENEFÍCIOS EVENTUAIS			

PROBLEMA N° 02 - A ESTRUTURA DA SMAS ESTÁ EM DESACORDO COM AS NORMAS DE OP BÁSICA DO SUAS

ACÇÕES:			
1 ESTR ÁREAS ESSENCIAS: DIRETORIAS PSB,PSE E VIG SÓCIOASSIST			
2 CRIAR CONSELHO MUNICIPAL DA MULHER			
3 CRIAR CONSELHO MUNICIPAL DE SEGURANÇA ALIMENTAR			

PROBLEMA N° 03 - QUADRO DE PESSOAL INSUFICIENTE PARA ATENDER A DEMANDA

ACÇÕES:			
1 CONTRATAR/TREINAR SECRETÁRIO EXECUTIVO PARA CONSELHOS			
2 CONTRATAR UM SERVIDORES PARA CADASTRO ÚNICO BF			
3 CONTRATAR/TREINAR EQ P/ SERV DE REF DE MÉDIA COMPLEXIDADE (Psicólogo e Assistente Social)			
4 CONTRATAR EQ P/ VIG SÓCIOASSISTENCIAL DEACORDO COM NOB/RH-SUAS (Um Téc Nivel Superior)			
5 CONTRATAR PROFISSIONAIS P/ PSB DEACORDO COM NOB/RH-SUAS (Ensino Médio (02)			
6 CONTRATAR PROF ESCLUSIVO P/COORD DA PSB-CRAS C/EXP EM GESTÃO PÚBLICA			
7 CONTRATAR TÊC P/IGESTÃO E P/ PSB (MÉDIA COMPL) DEACORDO COM NOB/RH-SUAS Um Técnico Nivel Médio)			
8 CONTRATAR ASSIST SOCIAL P/ SECRET DA SAUDE			
9 PROMOVER TREIN P/ SERVIDORES DEACORDO COM NOB/RH-SUAS			

PROBLEMA N° 04 - DIFICULDADE DE ACESSO PELOS USUÁRIOS DO INTERIOR AOS SERVIÇOS DE ASSIST SOCIAL

ACÇÕES:			
1 DESCENTRALIZAR OS SERVIÇOS			

C. NEGRO JUL 2021


SECRETÁRIO

000036

SECRETARIA DA SAÚDE

PROBLEMAS X AÇÕES

PROBLEMA N° 01 - ESTACIONAMENTO SAÚDE

ACÇÕES:	RESPONSÁVEL	ATÉ QDO	META
1 CONSTRUIR ESTACIONAMENTO COBERTO			
2 CONSTRUIR RAMPA PARA LAVAÇÃO			

PROBLEMA N° 02 - UBS 01 - ESTRUTURA FÍSICA

ACÇÕES:	RESPONSÁVEL	ATÉ QDO	META
1 IMPLANTAR LAVANDERIA			
2 REFORMAR ACESSO ESCADA PISO SUPERIOR			
3 AQUISIÇÃO DE EQUIPAMENTOS E INSTALAÇÕES: Ar condicionado, computa- dores, cadeira odonto, macas, geladeira, freezer			
4 ADEQUAR EDIFÍCIOS À ACESSIBILIDADE			

PROBLEMA N° 03 - UBS ARAÇÁ - DESATIVADA

ACÇÕES:	RESPONSÁVEL	ATÉ QDO	META
1 REFORMAR			
2 AQUISIÇÃO DE EQUIPAMENTOS			
3 INSTALAR INTERNET			
4 IMPLANTAR EQUIPE PARA ATENDIMENTO			

PROBLEMA N° 04 - EQUIPE SAÚDE INSUFICIENTE

ACÇÕES:	RESPONSÁVEL	ATÉ QDO	META
1 FORMAR MAIS UMA EQUIPE eSF			
2 REESTRUTURAR NASF			
3 CREDENCIAR JUNTO A MS eSF			
4 REESTRUTURAR TERRITORIALIZAÇÃO			
5 MANTER PROGRAMA RESIDÊNCIA MÉDICA			
6 MANTER PROGRAMA MAIS MÉDICOS			
7 CRIAR CARGO DE ATENDENTE DE FARMÁCIA			

C. NEGRO, JUL/2021



SECRETÁRIO

MUNICÍPIO DE CERRO NEGRO – PPA 2022/2025**DECRETO 986/2021 DEFINIDOR DE PROGRAMAS PARA O PLANO PLURIANUAL DO MUNICÍPIO DE CERRO NEGRO -SC**

Define a estrutura dos Programas de Governo para fins de elaboração do Plano Plurianual, Lei de Diretrizes e Orçamentos anuais do Município de Cerro Negro conforme inciso I , e parágrafo primeiro do artigo 91 da Lei Orgânica do Município e dá outras providências.

Art. 1º. Este Decreto estabelece a estrutura e a codificação dos Programas de Governo para fins da elaboração do Plano Plurianual e define a utilização da reserva de contingência, conforme estabelece o art. 3º e 5º da Portaria n. 42, de 1999, do Ministério do Planejamento;

Art. 2º. Os Programas de Governo são estabelecidos em *Temáticos* e de *Gestão, Manutenção e Serviços ao Estado*, assim definidos:

I –*Programa Temático*: aquele que estabelece as políticas públicas orientando a ação governamental para a entrega de bens e serviços à sociedade; e

II –*Programa de Gestão, Manutenção e Serviços ao Município*: aquele que reúne um conjunto de ações destinadas ao apoio, à gestão e à manutenção da atuação governamental;

Art. 3 º. Constitui codificação das ações a numeração com códigos iniciados em:

I – 0 – Ações não orçamentárias;

II – 1 - Ações tipo projetos;

III – 2 - Ações tipo atividades; e

IV –9 – Ações que se refiram a identificar a Reserva de Contingência;

Art. 4 º. Os programas serão codificados em ordem numérica;

Art. 5º As codificações dos programas e ações serão observadas nas leis de diretrizes orçamentárias, nas leis orçamentárias anuais e nos projetos que os modifiquem;

Art. 6º. Este Decreto entra em vigor na data de sua publicação.

Cerro Negro, 14/10/2021



Ademilson Conrado

Prefeito Municipal

MUNICÍPIO DE CERRO NEGRO - SC

PLANO PLURIANUAL

QUADRIÊNIO 2022 A 2025

PROPOSIÇÃO

AÇÕES DE INVESTIMENTOS

RELATÓRIO PARA AÇÕES DE INVESTIMENTOS POR SECRETARIA

ÍTEM	META	ESPECIFICAÇÃO	VLR 2022	VLR 2023	VLR 2024	VLR 2025	TOTAL
1	ADM/FINANANÇAS	DESPESAS DE CAPITAL	190.000,00	60.000,00	60.000,00	125.000,00	435.000,00
2	AGRICULTURA	DESPESAS DE CAPITAL	295.000,00	85.000,00	415.000,00	415.000,00	1.210.000,00
3	MEIO AMBIENTE	DESPESAS DE CAPITAL	475.000,00	205.000,00	20.000,00	-	700.000,00
4	OBRAS	DESPESAS DE CAPITAL	660.000,00	460.000,00	310.000,00	-	1.430.000,00
5	EDUCAÇÃO	DESPESAS DE CAPITAL	485.000,00	765.000,00	360.000,00	310.000,00	1.920.000,00
6	ASSISTÊNCIA SOCIAL	DESPESAS DE CAPITAL	125.000,00	125.000,00	-	-	250.000,00
7	SAÚDE	DESPESAS DE CAPITAL	410.000,00	250.000,00	200.000,00	180.000,00	1.040.000,00
	TOTAL		2.640.000,00	1.950.000,00	1.365.000,00	1.030.000,00	6.985.000,00

Ademilson Loureiro
C. NEGRO JUL/2021

ASS.

RELATÓRIO PARA AÇÕES DE INVESTIMENTOS

SECRETARIA: ADMINISTRAÇÃO E FINANÇAS

ITEM	META	ESPECIFICAÇÃO	VLR 2022	VLR 2023	VLR 2024	VLR 2025	TOTAL
1	VEÍCULO PARA PREFEITO	Aquisição veículo 05 lugares, quatro portas	120.000,00				120.000,00
2	VEÍCULO SECRETARIA	Aquisição veículo para locomoção servidores em trabalho				75.000,00	75.000,00
3	MÓVEIS E INSTALAÇÕES	Aquis. 06 computadores, 01 datashow, móveis	20.000,00	10.000,00	10.000,00		40.000,00
4	ILUMINAÇÃO PÚBLICA	Ampliação rede de i.p	50.000,00	50.000,00	50.000,00		200.000,00
5	ÁREA INDUSTRIAL	Aquis de 100.000 m2 par instalação - Financiamento	1.000.000,00				1.000.000,00
6	INFRAESTRUTURA ÁREA	Abertura de ruas, iluminação, água e esgoto área indal. - Financiamento	500.000,00				500.000,00
TOTAL			1.690.000,00	60.000,00	60.000,00	125.000,00	1.935.000,00

190.000,00

Vlr. a ser financiado

1.500.000,00

C. NEGRO JUL/2021

ASS.

RELATÓRIO PARA AÇÕES DE INVESTIMENTOS

SECRETARIA:		AGRICULTURA					TOTAL
ÍTEM	META	ESPECIFICAÇÃO	VLR 2022	VLR 2023	VLR 2024	VLR 2025	TOTAL
1	01 AUTOMÓVEL 4 P	Aquis. Automóvel para serviço de inspeção	80.000,00				80.000,00
2	EDIFICAÇÃO SEDE PARA SECRETARIA	Construir nova sede para secretaria da agricultura (150 m2)			150.000,00	150.000,00	300.000,00
3	MOBILIÁRIO PARA SECRETARIA	Aquis. 04 computadores, móveis,	10.000,00	10.000,00			20.000,00
4	FROTA RURAL	01 caminhonete estrada e dois tratores	80.000,00		190.000,00		460.000,00
5	IMPLEMENTOS AGRÍCOLAS	01 Rolo faca 2m, 02 semeadeira de pastagens, 02 ensiladeiras, 02 carretas basculante, 02 grades niveladoras 32 discos- dim 22x3,5mm	100.000,00	50.000,00	50.000,00		250.000,00
6	PARQUE DE REMATE	Construção de 70 mangueiras e pavilhão de remate - Financiamento	550.000,00				550.000,00
7	BALANÇAS E MANGUEIRAS	Aquisição de 04 balanças, madeira para mangueiras e cobertura balanças	25.000,00	25.000,00	25.000,00		100.000,00
TOTAL			845.000,00	85.000,00	415.000,00	415.000,00	1.760.000,00

295.000,00
550.000,00

Obs: Recurso de outras fontes

RELATÓRIO PARA AÇÕES DE INVESTIMENTOS

SECRETARIA:		MEIO AMBIENTE					
ITEM	META	ESPECIFICAÇÃO	VLR 2022	VLR 2023	VLR 2024	VLR 2025	TOTAL
1	SANEAMENTO BÁSICO C. NEGRO	Executar projeto aprovado - Gov Federal	5.700.000,00				5.700.000,00
3	LIMPEZA DE RUAS	Aquisição máquina para limpeza de ruas mini pá carregadeira	250.000,00				250.000,00
4	AMPLIAÇÃO REDE ÁGUA	Ampliação de rede no município	25.000,00	25.000,00	10.000,00		60.000,00
6	POÇO ARTESIANO	Abertura poço loc S. Jorge com rede	50.000,00	50.000,00			100.000,00
7	REDE STA LUZIA	Implantação de rede de água loc Sta Luzia	50.000,00	50.000,00			100.000,00
8	REDE CAMARGOS	Implantação de rede de água loc Camargos	50.000,00	50.000,00			100.000,00
9	REDE LINDA VISTA	Implantação de rede de água loc Linda Vista (Emenda parlamentar)	100.000,00				100.000,00
10	IMPLEMENTOS P SECRETARIA	Aquisição de roçadeira, bitoneira, pulverizador, carreta basculante, kit ferramentas	40.000,00	30.000,00	10.000,00		80.000,00
11	CONTAINER P/ LIXO ESPECIAL	Aquisição container para depósito de lixo especial	10.000,00				10.000,00
TOTAL			6.275.000,00	205.000,00	20.000,00		6.500.000,00
			475.000,00				

Obs. Recurso de outras fontes

5.800.000,00

RELATÓRIO PARA AÇÕES DE INVESTIMENTOS

SECRETARIA: URBANISMO E SERVIÇOS PÚBLICOS

ITEM	META	ESPECIFICAÇÃO	VLR 2022	VLR 2023	VLR 2024	VLR 2025	TOTAL
1	REVITALIZAÇÃO RUA	Revitalização da Av. Orides Delfes Fuirtdado	250.000,00	100.000,00	150.000,00		500.000,00
2	REVITALIZAÇÃO RUA	Revitalização rua Ocvtaviliano Kley - Parte Emenda Parlamentar	150.000,00				150.000,00
3	REVITALIZAÇÃO RUA	Revitalização rua Herdenante Vaz Fernandes. Vlr. R\$ 130.000,00 Emenda	130.000,00	200.000,00			330.000,00
4	REVITALIZAÇÃO PCA ZÉLIA GOBETTI	Reforma e revitalização praça Zélia Gobetti	100.000,00				100.000,00
5	PAVIMENTAÇÃO RUA	XXXXXXXXXX - Financiamento	3.000.000,00				3.000.000,00
6	PARQUE EXPOSIÇÃO E RODEIOS	Passeios da via principal contornando lagoa ligando ao bosque (peifer)		100.000,00	100.000,00		200.000,00
7	PONTES ESTRADAS MUNICIPAIS	Construção de 03 pontes	60.000,00	60.000,00	60.000,00		180.000,00
8	REFORMA GARAGEM	Reforma da garagem municipal	250.000,00				250.000,00
	TOTAL		3.940.000,00	460.000,00	310.000,00		4.710.000,00

660.000,00

Recurso outras fontes

3.280.000,00

C. NEGRO JUL/2021

ASS.

000045

MUNICÍPIO DE CERRO NEGRO
PPA 2022/2025

RELATÓRIO PARA AÇÕES DE INVESTIMENTOS

SECRETARIA: EDUCAÇÃO, CULTURA ESPORTE E TURISMO							
ITEM	META	ESPECIFICAÇÃO	VLR 2022	VLR 2023	VLR 2024	VLR 2025	TOTAL
1	LABORATÓRIO DE INFORMÁTICA	Aquisição de 10 computadores completos, 10 mesas, 20 cadeiras	60.000,00				60.000,00
2	06 PARQUES INFANTIS	Aquisição de parques para educação- Emenda	100.000,00	50.000,00	50.000,00	50.000,00	250.000,00
3	ESCOLA ANTIGA	Ampliação e reforma antiga escola		150.000,00			150.000,00
4	07 TELA PLANA PARA CRECHES	Instalação de televisão nas creches	30.000,00				30.000,00
5	08 AR CONDICIONADO	Instalação de ar condicionados no colégio constância	30.000,00				30.000,00
6	05 MICROÔNIBUS TRANSP ESCOLAR	Aquisição de micro-ônibus para transporte de alunos 32 e 26 assentos 04 maca, 02 geladeira, 01 freezer, 12 ar condicionado	250.000,00	300.000,00	300.000,00	250.000,00	1.100.000,00
7	VEÍCULO FURGÃO C REFRIGERAÇÃO	Aquisição de caminhonete furgão para transporte de merenda escolar		150.000,00			150.000,00
8	ARENA MULTIUSO	Construção arena junto colégio Constância - Recursos GE	1.500.000,00				1.500.000,00
9	MOBILIÁRIO P ESCOLAS	Armários, mesas, carteiras, cadeiras	15.000,00	15.000,00	10.000,00	10.000,00	50.000,00
10	QUADRA GRAMA SINTÉTICA	Construção quadra para prática de esportes comunitários. Rec parte Emenda par	120.000,00	100.000,00			220.000,00
	TOTAL		2.105.000,00	765.000,00	360.000,00	310.000,00	3.540.000,00
			485.000,00				
			1.720.000,00				

Recurso outras fontes de recursos

C. NEGRO JUL/2021

ASS.

RELATÓRIO PARA AÇÕES DE INVESTIMENTOS

SECRETARIA:		SAÚDE					
ITEM	META	ESPECIFICAÇÃO	VLR 2022	VLR 2023	VLR 2024	VLR 2025	TOTAL
1	08 VEÍCULOS	Renovar frota da secretaria de saúde	160.000,00	160.000,00	160.000,00	160.000,00	640.000,00
2	REFORMA UBS ARAÇÁ	Reforma e adaptações	70.000,00	10.000,00	10.000,00	10.000,00	100.000,00
3	MOBILIÁRIO UBS ARAÇÁ	Aquis. 04 computadores, móveis	25.000,00	10.000,00	10.000,00	10.000,00	55.000,00
4	UBS 01 - SEDE	Instalação de lavanderia	50.000,00	-	-	-	50.000,00
5	ESTACIONAMENTO E RAMPA UBS 2	Construir estacionamento coberto e rampa para frota da saúde	50.000,00	50.000,00	-	-	100.000,00
6	UBS 1 - MOBILIÁRIO	Aquis. 05 computadores, 01 cadeira odontológica, 01 cad p exames ginecológicos, 04 maca, 02 geladeira, 01 freezer, 12 ar condicionado	55.000,00	20.000,00	20.000,00	-	95.000,00
TOTAL			410.000,00	250.000,00	200.000,00	180.000,00	1.040.000,00

MUNICÍPIO DE CERRO NEGRO - SC

PLANO PLURIANUAL

QUADRIÊNIO 2022 A 2025

PROGRAMAS TEMÁTICOS

SECRETARIA DE ADM/FINANÇAS

PROGRAMA		(x) T	() G	VLR. POR ANO				
EMPREENDEDORISMO E RENDA				2022	2023	2024	2025	
Indicador:	NÚMERO DE CONTRATAÇÕES - CAGED							
Ind Mais Recente:								
Data Última Alteração:	Recurso: Financiado							
OBJETIVO DO PROGRAMA:	Executar ações para fortalecer empresas, criar novos negócios para aumento de oferta de emprego.							
SECRETARIA DE ADM/FINANÇAS								
ÓRGÃO RESPONSÁVEL:	Secretaria da Administração/ Finanças							
META:	Gerar nos próximos 04 anos 100 postos de trabalho							
LOCAL DO GASTO:	No programa							
AÇÕES:	RESP P/ EXEC.							
01 - Implantar área industrial de 100.000 m2 no município				1.000.000,00	600.000,00			
02 - Implantar projeto cidade empreendedora em parceria com SEBRAE				50.000,00				
03 - Aprimorar lei de incentivo fiscal e serviços								
04 -								
05 -								
06 -								
07 -								
08 -								
09 -								
10 -								
11 -								
TOTAL				1.050.000,00	600.000,00			

PROBLEMA:	Falta de emprego no município
CAUSA	Baixo investimento do setor privado
CONSEQUÊNCIA	Exodo urbano e rural

SECRETARIA DA AGRICULTURA

PROGRAMA		(X) T	() G	VLR. POR ANO					
CONSERVAÇÃO DO SOLO				2022	2023	2024	2025		
Indicador:	Perc. recuperado em relação aos degradados								
Ind Mais Recente/ Data									
OBJETIVO DO PROGRAMA:	Evitar erosão e empobrecimento da terra de cultivo do pequeno produtor detentor DAP								
ÓRGÃO RESPONSÁVEL (s):	Secretaria da Agricultura								
META:	20 hectares nos próximos quatro anos								
LOCAL DO GASTO:	Programa								
AÇÕES:	RESP P/ EXEC.								
01 - Capacitar pequenos agricultores para nova prática								5.000,00	10.000,00
02 - Implantar áreas demonstrativas com adubação verde								10.000,00	15.000,00
03 - Promover o plantio direto das culturas de milho, feijão e pastagens									
04 - Aquisição de implementos agrícolas para nova prática								30.000,00	
05 -									
06 -									
07 -									
08 -									
09 -									
10 -									
TOTAL								45.000,00	25.000,00
								25.000,00	5.000,00

PROBLEMA: Degradação das lavouras pela erosão**CAUSA:** Empobrecimento do solo**CONSEQUÊNCIA:** Baixa produtividade

SECRETARIA DA AGRICULTURA

PROGRAMA		(X) T () G	VLR. POR ANO				
TERRA VIVA			2022	2023	2024	2025	
Indicador:	NÚMERO DE PRODUTORES MORANGO E HORTALIÇAS		50.000,00	50.000,00	30.000,00	20.000,00	
Ind Mais Recente:	50 Produtores						
Data Última Alteração:							
OBJETIVO DO PROGRAMA:	Fomentar o aumento da produção/produtividade das culturas de morango e hortaliças, através do fornecimento de composto orgânico						
ÓRGAO RESPONSÁVEL:	Secretaria da Agricultura						
META:	Produzir 20 t ano						
LOCAL DO GASTO:	Programa						
AÇÕES:		RESP P/ EXEC.					
01 - Realizar oficinas de composto orgânico			10.000,00	10.000,00	8.000,00	3.000,00	
02 - Capacitar produtores para nova prática			5.000,00	5.000,00	7.000,00	2.000,00	
03 - Promover o uso de adubo orgânico			35.000,00	35.000,00	15.000,00	15.000,00	
04 - Fabricar 20 t ano de composto orgânico							
05 -							
06 -							
07 -							
08 -							
09 -							
10 -							
TOTAL			50.000,00	50.000,00	30.000,00	20.000,00	

PROBLEMA:	Baixa qualidade dos substratos utilizados nas culturas
CAUSA	Alto custo de produção
CONSEQUÊNCIA	Uso excessivo de agrotóxicos e adubos solúveis

PROGRAMA	(x) T () G	VLR. POR ANO				
		2022	2023	2024	2025	
CERRO NEGRO ACOLHEDOR		400.000,00	100.000,00	100.000,00	100.000,00	
Indicador:	100 famílias sem teto					
Ind Mais Recente:						
Data Última Alteração:						
OBJETIVO DO PROGRAMA:	Entregar uma casa para família em situação de vulnerabilidade social.					
ÓRGAO RESPONSÁVEL:	SECRETARIA DA ASSISTÊNCIA SOCIAL					
META:	Construir 20 residências com infraestrutura urbana					
LOCAL DO GASTO:	Programa					
AÇÕES:						
01 - Criação de infraestrutura/urbanização no terreno do município ao lado da Rua Tibúrcio		100.000,00				
02 - Construção de 20 residências familiar		300.000,00	100.000,00	100.000,00	100.000,00	
04 -						
05 -						
06 -						
07 -						
08 -						
09 -						
10 -						
TOTAL		400.000,00	100.000,00	100.000,00	100.000,00	
PROBLEMA:	Famílias em situação de vulnerabilidade sem moradia no município					
CAUSA	Pobreza					
CONSEQUÊNCIA	Agravamento dos problemas sociais (violência, trabalho infantil, etc.)					

SECRETARIA DE ASSISTÊNCIA SOCIAL

PROGRAMA		(x) T () G	VLR. POR ANO				
PROJETO CONSTRUINDO O FUTURO			2022	2023	2024	2025	
Indicador:	Percentual de violações de direitos contra crianças/adol no município						
Ind Mais Recente:							
Data Última Alteração:	Recurso: Originário						
OBJETIVO DO PROGR	Desenvolver atividades culturais, esportivas e recreativas, promovendo a inclusão, estimulando a permanência na escola.						
ÓRGAO RESPONSÁVEL:	Secretaria da Assistência Social						
META:	Atender 100 crianças e adolescentes ou % das crianças						
LOCAL DO GASTO:	Programa						
AÇÕES:	RESP P/ EXEC.						
01 - Realizar oficinas (esportes, culturais, etc) junto as crianças e adolescentes	SMAS						
02 - Realização de passeios e viagens culturais e lazer	SMAS						
03 - Realização de oficinas com as famílias das crianças/adol	SMAS						
04 - Realizar acompanhamento das famílias	SMAS						
05 - Realizar trabalhos intersetoriais	Rede						
06 -							
07 -							
08 -							
09 -							
10 -							
TOTAL			50.000,00	50.000,00	50.000,00	50.000,00	

PROBLEMA:	Violação de direitos das crianças e adolescentes no município	
CAUSA	Vulnerabilidade social	
CONSEQUÊNCIA	Trabalho infantil, gravidez precoce, evasão escolar e violência na família	

PROGRAMA		(x) T () G		VLR. POR ANO			
EJA- EDUCAÇÃO PARA JOVENS E ADULTOS				2022	2023	2024	2025
Indicador:	Perc. Pessoas com ed incompleta			50.000,00	50.000,00	50.000,00	50.000,00
Ind Mais Recente:							
Data Última Alteração:							
OBJETIVO DO PROGRAMA:	Disponibilizar gratuitamente educação à jovens e adultos q não tiveram acesso a ed básica.						
ÓRGAO RESPONSÁVEL:	SECRETARIA DA EDUCAÇÃO						
META:	Atender 100 por cento dos jovens e adultos da deman- da no município						
LOCAL DO GASTO:	Programa						
AÇÕES:							
	01 - Implantar curso específico para jovens e adultos com defasagem idade-série						
	02 - Manter conv com instituições ed especial para jovens e adultos						
	03 - Disponibilizar transporte, alimentação e materiais necessários aos alunos						
	04 -						
	05 -						
	06 -						
	07 -						
	08 -						
	09 -						
	10 -						
TOTAL				50.000,00	50.000,00	50.000,00	50.000,00
PROBLEMA:	BAIXA ESCOLARIDADE						
CAUSA	Falta de oportunidade e condições no passado						
CONSEQUÊNCIA	Devido a baixa escolaridade, restrições no mercado de trabalho						

MUNICÍPIO DE CERRO NEGRO – SC –
PPA 2022/2025

ANEXOS:

- 1 – ORÇAMENTO DA RECEITA
- 2 – PLANEJAMENTO DA DESPESA
- 3 – DESPESAS POR PROGRAMAS DE GOV E AÇÕES
- 4 – COMPATIBILIZAÇÃO DAS ORIGENS COM DEST DOS RECURSOS
- 5 – RELATÓRIO DE AÇÕES POR ÓRGÃO E ANO
- 6 – RESUMO DAS RECEITAS E DESPESAS POR FONTE DE RECURSO
- 7 – RESUMO DOS PROGRAMAS E AÇÕES POR FUNÇÃO E SUBFUNÇÃO

C. NEGRO 18/10/2021



MUNICÍPIO DE CERRO NEGRO - SC
PLANO PLURIANUAL - 2022 / 2025


Página: 1 / 9

Data: 18/10/2021

ANEXO I - MODELO DO ORÇAMENTO DA RECEITA

000056


Natureza da Receita	2022	2023	2024	2025	VALOR
1.1.1.3.03.1.1.00.00.00 - Imposto sobre a Renda - Retido na Fonte - Trabalho - Principal	351.000,00	363.060,00	385.383,60	407.707,20	1.507.150,80
0.1.1.00.0700 - Recursos Ordinários	210.600,00	217.836,00	231.230,16	244.624,32	904.290,48
0.1.1.01.0701 - Receitas e Transferências de Impostos - Educação	87.750,00	90.765,00	96.345,90	101.926,80	376.787,70
0.1.1.02.0702 - Receitas e Transferências de Impostos - Saúde	52.650,00	54.459,00	57.807,54	61.156,08	226.072,62
1.1.1.8.01.1.1.00.00.00 - Imposto sobre a Propriedade Predial e Territorial Urbana - Principal	50.000,00	53.000,00	56.180,00	59.360,00	218.540,00
0.1.1.00.0700 - Recursos Ordinários	30.000,00	31.800,00	33.708,00	35.616,00	131.124,00
0.1.1.01.0701 - Receitas e Transferências de Impostos - Educação	12.500,00	13.250,00	14.045,00	14.840,00	54.635,00
0.1.1.02.0702 - Receitas e Transferências de Impostos - Saúde	7.500,00	7.950,00	8.427,00	8.904,00	32.781,00
1.1.1.8.01.1.2.00.00.00 - Imposto sobre a Propriedade Predial e Territorial Urbana - Multas e Juros	10.000,00	10.600,00	11.236,00	11.872,00	43.708,00
0.1.1.00.0700 - Recursos Ordinários	6.000,00	6.360,00	6.741,60	7.123,20	26.224,80
0.1.1.01.0701 - Receitas e Transferências de Impostos - Educação	2.500,00	2.650,00	2.809,00	2.968,00	10.927,00
0.1.1.02.0702 - Receitas e Transferências de Impostos - Saúde	1.500,00	1.590,00	1.685,40	1.780,80	6.556,20
1.1.1.8.01.1.3.00.00.00 - Imposto sobre a Propriedade Predial e Territorial Urbana - Dívida Ativa	20.000,00	21.200,00	22.472,00	23.744,00	87.416,00
0.1.1.00.0700 - Recursos Ordinários	12.000,00	12.720,00	13.483,20	14.246,40	52.449,60
0.1.1.01.0701 - Receitas e Transferências de Impostos - Educação	5.000,00	5.300,00	5.618,00	5.936,00	21.854,00
0.1.1.02.0702 - Receitas e Transferências de Impostos - Saúde	3.000,00	3.180,00	3.370,80	3.561,60	13.112,40
1.1.1.8.01.1.4.00.00.00 - Imposto sobre a Propriedade Predial e Territorial Urbana - Dívida Ativa - Multas e Juros	10.000,00	10.600,00	11.236,00	11.872,00	43.708,00
0.1.1.00.0700 - Recursos Ordinários	6.000,00	6.360,00	6.741,60	7.123,20	26.224,80
0.1.1.01.0701 - Receitas e Transferências de Impostos - Educação	2.500,00	2.650,00	2.809,00	2.968,00	10.927,00
0.1.1.02.0702 - Receitas e Transferências de Impostos - Saúde	1.500,00	1.590,00	1.685,40	1.780,80	6.556,20
1.1.1.8.01.4.1.00.00.00 - Imposto sobre Transmissão Inter Vivos de Bens Imóveis e de Direitos Reais sobre Imóveis -	125.000,00	132.500,00	140.450,00	148.400,00	546.350,00
0.1.1.00.0700 - Recursos Ordinários	75.000,00	79.500,00	84.270,00	89.040,00	327.810,00
0.1.1.01.0701 - Receitas e Transferências de Impostos - Educação	31.250,00	33.125,00	35.112,50	37.100,00	136.587,50
0.1.1.02.0702 - Receitas e Transferências de Impostos - Saúde	18.750,00	19.875,00	21.067,50	22.260,00	81.952,50
1.1.1.8.01.4.2.00.00.00 - Imposto sobre Transmissão Inter Vivos de Bens Imóveis e de Direitos Reais sobre Imóveis - Multas	15.000,00	15.900,00	16.854,00	17.808,00	65.562,00
0.1.1.00.0700 - Recursos Ordinários	9.000,00	9.540,00	10.112,40	10.684,80	39.337,20
0.1.1.01.0701 - Receitas e Transferências de Impostos - Educação	3.750,00	3.975,00	4.213,50	4.452,00	16.390,50
0.1.1.02.0702 - Receitas e Transferências de Impostos - Saúde	2.250,00	2.385,00	2.528,10	2.671,20	9.834,30
1.1.1.8.01.4.3.00.00.00 - Imposto sobre Transmissão Inter Vivos de Bens Imóveis e de Direitos Reais sobre Imóveis - Dívida	15.000,00	15.900,00	16.854,00	17.808,00	65.562,00
0.1.1.00.0700 - Recursos Ordinários	9.000,00	9.540,00	10.112,40	10.684,80	39.337,20
0.1.1.01.0701 - Receitas e Transferências de Impostos - Educação	3.750,00	3.975,00	4.213,50	4.452,00	16.390,50
0.1.1.02.0702 - Receitas e Transferências de Impostos - Saúde	2.250,00	2.385,00	2.528,10	2.671,20	9.834,30



MUNICÍPIO DE CERRO NEGRO - SC
PLANO PLURIANUAL - 2022 / 2025
ANEXO I - MODELO DO ORÇAMENTO DA RECEITA

000057


Natureza da Receita	2022	2023	2024	2025	VALOR
1.1.1.8.01.4.4.00.00.00 - Imposto sobre Transmissão Inter Vivos de Bens Imóveis e de Direitos Reais sobre Imóveis - Dívida	15.000,00	15.900,00	16.854,00	17.808,00	65.562,00
0.1.1.00.0700 - Recursos Ordinários	9.000,00	9.540,00	10.112,40	10.684,80	39.337,20
0.1.1.01.0701 - Receitas e Transferências de Impostos - Educação	3.750,00	3.975,00	4.213,50	4.452,00	16.390,50
0.1.1.02.0702 - Receitas e Transferências de Impostos - Saúde	2.250,00	2.385,00	2.528,10	2.671,20	9.834,30
1.1.1.8.02.3.1.00.00.00 - Imposto sobre Serviços de Qualquer Natureza - Principal	405.000,00	371.812,40	382.000,00	404.920,00	1.563.732,40
0.1.1.00.0700 - Recursos Ordinários	243.000,00	223.087,44	229.200,00	242.952,00	938.239,44
0.1.1.01.0701 - Receitas e Transferências de Impostos - Educação	101.250,00	92.953,10	95.500,00	101.230,00	390.933,10
0.1.1.02.0702 - Receitas e Transferências de Impostos - Saúde	60.750,00	55.771,86	57.300,00	60.738,00	234.559,86
1.1.1.8.02.3.2.00.00.00 - Imposto sobre Serviços de Qualquer Natureza - Multas e Juros	15.000,00	15.900,00	16.854,00	17.808,00	65.562,00
0.1.1.00.0700 - Recursos Ordinários	9.000,00	9.540,00	10.112,40	10.684,80	39.337,20
0.1.1.01.0701 - Receitas e Transferências de Impostos - Educação	3.750,00	3.975,00	4.213,50	4.452,00	16.390,50
0.1.1.02.0702 - Receitas e Transferências de Impostos - Saúde	2.250,00	2.385,00	2.528,10	2.671,20	9.834,30
1.1.1.8.02.3.3.00.00.00 - Imposto sobre Serviços de Qualquer Natureza - Dívida Ativa	30.000,00	31.800,00	33.708,00	35.616,00	131.124,00
0.1.1.00.0700 - Recursos Ordinários	18.000,00	19.080,00	20.224,80	21.369,60	78.674,40
0.1.1.01.0701 - Receitas e Transferências de Impostos - Educação	7.500,00	7.950,00	8.427,00	8.904,00	32.781,00
0.1.1.02.0702 - Receitas e Transferências de Impostos - Saúde	4.500,00	4.770,00	5.056,20	5.342,40	19.668,60
1.1.1.8.02.3.4.00.00.00 - Imposto sobre Serviços de Qualquer Natureza - Dívida Ativa - Multas e Juros	5.000,00	5.300,00	5.618,00	5.936,00	21.854,00
0.1.1.00.0700 - Recursos Ordinários	3.000,00	3.180,00	3.370,80	3.561,60	13.112,40
0.1.1.01.0701 - Receitas e Transferências de Impostos - Educação	1.250,00	1.325,00	1.404,50	1.484,00	5.463,50
0.1.1.02.0702 - Receitas e Transferências de Impostos - Saúde	750,00	795,00	842,70	890,40	3.278,10
1.1.2.1.01.1.1.01.00.00 - Taxa de Vigilância Sanitária - Principal	20.000,00	21.200,00	22.472,00	23.744,00	87.416,00
0.1.1.02.0702 - Receitas e Transferências de Impostos - Saúde	20.000,00	21.200,00	22.472,00	23.744,00	87.416,00
1.1.2.1.01.1.1.02.00.00 - Taxa de Licença Funcionamento Estabelecimentos Comerciais, Indais e Serviços - Principal	30.000,00	31.800,00	33.708,00	35.616,00	131.124,00
0.1.1.00.0700 - Recursos Ordinários	30.000,00	31.800,00	33.708,00	35.616,00	131.124,00
1.1.2.1.01.1.1.03.00.00 - Taxa de Licença para Execução de Obras	11.000,00	11.660,00	12.359,60	13.059,20	48.078,80
0.1.1.00.0700 - Recursos Ordinários	11.000,00	11.660,00	12.359,60	13.059,20	48.078,80
1.1.2.1.01.1.1.04.00.00 - Taxa de Serviços Cadastrais	11.000,00	11.660,00	12.359,60	13.059,20	48.078,80
0.1.1.00.0700 - Recursos Ordinários	11.000,00	11.660,00	12.359,60	13.059,20	48.078,80
1.1.2.1.01.1.1.05.00.00 - Taxa de Expediente	25.000,00	26.500,00	28.090,00	29.680,00	109.270,00
0.1.1.00.0700 - Recursos Ordinários	25.000,00	26.500,00	28.090,00	29.680,00	109.270,00
1.1.2.1.01.1.1.06.00.00 - Taxa de Cemitério	3.018,75	3.037,62	7.000,00	7.420,00	20.476,37
0.1.1.00.0700 - Recursos Ordinários	3.018,75	3.037,62	7.000,00	7.420,00	20.476,37
1.1.2.1.01.1.1.07.00.00 - Taxa de Serviços Diversos	30.000,00	31.800,00	33.708,00	35.616,00	131.124,00
0.1.1.00.0700 - Recursos Ordinários	30.000,00	31.800,00	33.708,00	35.616,00	131.124,00



MUNICÍPIO DE CERRO NEGRO - SC
PLANO PLURIANUAL - 2022 / 2025
ANEXO I - MODELO DO ORÇAMENTO DA RECEITA

000058

Natureza da Receita	2022	2023	2024	2025	VALOR
1.1.2.1.01.1.2.01.00.00 - Taxa de Vigilância Sanitária - Multas e Juros	2.000,00	2.000,00	2.000,00	2.000,00	8.000,00
0.1.1.02.0702 - Receitas e Transferências de Impostos - Saúde	2.000,00	2.000,00	2.000,00	2.000,00	8.000,00
1.1.2.1.01.1.2.02.00.00 - Taxa de Licença Funcionamento Estabelecimentos Comerciais, Indais e Serviços - Multas e Juros	2.000,00	2.000,00	2.000,00	2.000,00	8.000,00
0.1.1.00.0700 - Recursos Ordinários	2.000,00	2.000,00	2.000,00	2.000,00	8.000,00
1.1.2.1.01.1.2.03.00.00 - Taxa de Expediente - Multas e Juros	1.000,00	1.000,00	1.000,00	1.000,00	4.000,00
0.1.1.00.0700 - Recursos Ordinários	1.000,00	1.000,00	1.000,00	1.000,00	4.000,00
1.1.2.1.01.1.3.01.00.00 - Taxa de Licença Funcionamento Estabelecimentos Comerciais, Indais e Serviços - Dívida Ativa	5.000,00	5.000,00	5.000,00	5.000,00	20.000,00
0.1.1.00.0700 - Recursos Ordinários	5.000,00	5.000,00	5.000,00	5.000,00	20.000,00
1.1.2.1.01.1.3.02.00.00 - Taxa de Expediente - Dívida Ativa	2.000,00	2.000,00	2.000,00	2.000,00	8.000,00
0.1.1.00.0700 - Recursos Ordinários	2.000,00	2.000,00	2.000,00	2.000,00	8.000,00
1.1.2.1.01.1.3.03.00.00 - Taxa de Vigilância Sanitária - Dívida Ativa	2.000,00	2.000,00	2.000,00	2.000,00	8.000,00
0.1.1.02.0702 - Receitas e Transferências de Impostos - Saúde	2.000,00	2.000,00	2.000,00	2.000,00	8.000,00
1.1.2.1.01.1.3.04.00.00 - Taxa de Cemitério - Dívida Ativa	2.000,00	2.000,00	2.000,00	2.000,00	8.000,00
0.1.1.00.0700 - Recursos Ordinários	2.000,00	2.000,00	2.000,00	2.000,00	8.000,00
1.1.2.1.01.1.4.01.00.00 - Taxa de Licença Funcionamento Estabelecimentos Comerciais, Indais e Serviços - Dívida Ativa -	2.000,00	2.000,00	2.000,00	2.000,00	8.000,00
0.1.1.00.0700 - Recursos Ordinários	2.000,00	2.000,00	2.000,00	2.000,00	8.000,00
1.1.2.1.01.1.7.01.00.00 - Taxa de Expediente - Dívida Ativa - Multas	2.000,00	2.000,00	2.000,00	2.000,00	8.000,00
0.1.1.00.0700 - Recursos Ordinários	2.000,00	2.000,00	2.000,00	2.000,00	8.000,00
1.1.2.1.01.1.7.02.00.00 - Taxa de Vigilância Sanitária - Dívida Ativa - Multas	2.000,00	2.000,00	2.000,00	2.000,00	8.000,00
0.1.1.02.0702 - Receitas e Transferências de Impostos - Saúde	2.000,00	2.000,00	2.000,00	2.000,00	8.000,00
1.1.2.1.01.1.7.03.00.00 - Taxa de Cemitério - Dívida Ativa - Multas	2.000,00	2.000,00	2.000,00	2.000,00	8.000,00
0.1.1.00.0700 - Recursos Ordinários	1.000,00	1.000,00	1.000,00	1.000,00	4.000,00
1.1.2.1.01.1.8.01.00.00 - Taxa de Expediente - Dívida Ativa - Juros	1.000,00	1.000,00	1.000,00	1.000,00	4.000,00
0.1.1.00.0700 - Recursos Ordinários	1.000,00	1.000,00	1.000,00	1.000,00	4.000,00
1.1.2.1.01.1.8.02.00.00 - Taxa de Vigilância Sanitária - Dívida Ativa - Juros	1.000,00	1.000,00	1.000,00	1.000,00	4.000,00
0.1.1.02.0702 - Receitas e Transferências de Impostos - Saúde	1.000,00	1.000,00	1.000,00	1.000,00	4.000,00
1.1.2.1.01.1.8.03.00.00 - Taxa de Cemitério - Dívida Ativa - Juros	1.000,00	1.000,00	1.000,00	1.000,00	4.000,00
0.1.1.00.0700 - Recursos Ordinários	1.000,00	1.000,00	1.000,00	1.000,00	4.000,00
1.1.2.1.02.2.4.00.00.00 - Taxa de Fiscalização de Funcionamento - TFF - Não Proveniente da Utilização de Posições	2.000,00	2.000,00	2.000,00	2.000,00	8.000,00
0.1.1.00.0700 - Recursos Ordinários	2.000,00	2.000,00	2.000,00	2.000,00	8.000,00
1.1.2.2.01.1.1.01.00.00 - Taxa de Limpeza Pública	30.000,00	30.000,00	30.000,00	30.000,00	120.000,00
0.1.1.00.0700 - Recursos Ordinários	30.000,00	30.000,00	30.000,00	30.000,00	120.000,00
1.1.2.2.01.1.1.02.00.00 - Serviços Horas Máquina Agricultura	60.000,00	63.600,00	67.416,00	71.232,00	262.248,00
0.1.1.00.0700 - Recursos Ordinários	60.000,00	63.600,00	67.416,00	71.232,00	262.248,00



MUNICÍPIO DE CERRO NEGRO - SC
PLANO PLURIANUAL - 2022 / 2025
ANEXO I - MODELO DO ORÇAMENTO DA RECEITA

000059

Natureza da Receita	2022	2023	2024	2025	VALOR
1.1.2.2.01.1.1.03.00.00 - Serviços Frete Agricultura	50.000,00	51.250,00	50.000,00	50.000,00	201.250,00
0.1.1.00.0700 - Recursos Ordinários	50.000,00	51.250,00	50.000,00	50.000,00	201.250,00
1.1.2.2.01.1.2.01.00.00 - Taxas pela Prestação de Serviços - Multas e Juros	1.000,00	1.000,00	1.000,00	1.000,00	4.000,00
0.1.1.00.0700 - Recursos Ordinários	1.000,00	1.000,00	1.000,00	1.000,00	4.000,00
1.1.2.2.01.1.2.02.00.00 - Taxa de Limpeza Pública - Multas e Juros	1.000,00	1.000,00	1.000,00	1.000,00	4.000,00
0.1.1.00.0700 - Recursos Ordinários	1.000,00	1.000,00	1.000,00	1.000,00	4.000,00
1.1.2.2.01.1.2.03.00.00 - Serviços Horas Máquina Agricultura - Multas e Juros	1.000,00	1.000,00	1.000,00	1.000,00	4.000,00
0.1.1.00.0700 - Recursos Ordinários	1.000,00	1.000,00	1.000,00	1.000,00	4.000,00
1.1.2.2.01.1.3.01.00.00 - Serviços Horas Máquina Agricultura - Dívida Ativa	5.000,00	5.000,00	5.000,00	5.000,00	20.000,00
0.1.1.00.0700 - Recursos Ordinários	5.000,00	5.000,00	5.000,00	5.000,00	20.000,00
1.1.2.2.01.1.3.02.00.00 - Taxa de Limpeza Pública - Dívida Ativa	2.000,00	2.000,00	2.000,00	2.000,00	8.000,00
0.1.1.00.0700 - Recursos Ordinários	2.000,00	2.000,00	2.000,00	2.000,00	8.000,00
1.1.2.2.01.1.4.01.00.00 - Serviços Frete Agricultura - Dívida Ativa - Multas e Juros	1.000,00	1.000,00	1.000,00	1.000,00	4.000,00
0.1.1.00.0700 - Recursos Ordinários	1.000,00	1.000,00	1.000,00	1.000,00	4.000,00
1.1.2.2.01.1.7.01.00.00 - Serviços Horas Máquina Agricultura - Dívida Ativa - Multas	2.000,00	2.000,00	2.000,00	2.000,00	8.000,00
0.1.1.00.0700 - Recursos Ordinários	2.000,00	2.000,00	2.000,00	2.000,00	8.000,00
1.1.2.2.01.1.7.02.00.00 - Taxa de Limpeza Pública - Dívida Ativa - Multas	1.000,00	1.000,00	1.000,00	1.000,00	4.000,00
0.1.1.00.0700 - Recursos Ordinários	1.000,00	1.000,00	1.000,00	1.000,00	4.000,00
1.1.2.2.01.1.8.01.00.00 - Serviços Horas Máquina Agricultura - Dívida Ativa - Juros	2.000,00	2.000,00	2.000,00	2.000,00	8.000,00
0.1.1.00.0700 - Recursos Ordinários	2.000,00	2.000,00	2.000,00	2.000,00	8.000,00
1.1.2.2.01.1.8.02.00.00 - Taxa de Limpeza Pública - Dívida Ativa - Juros	1.000,00	1.000,00	1.000,00	1.000,00	4.000,00
0.1.1.00.0700 - Recursos Ordinários	1.000,00	1.000,00	1.000,00	1.000,00	4.000,00
1.1.3.8.04.1.1.00.00.00 - Contribuição de Melhoria para Pavimentação e Obras Complementares - Principal	10.000,00	10.600,00	11.236,00	11.872,00	43.708,00
0.1.1.00.0700 - Recursos Ordinários	10.000,00	10.600,00	11.236,00	11.872,00	43.708,00
1.2.4.0.00.1.1.00.00.00 - Contribuição para o Custeio do Serviço de Iluminação Pública - Principal	80.000,00	84.800,00	89.888,00	94.976,00	349.664,00
0.1.1.08.0717 - Contribuição para Custeio do Serviço de Iluminação Pública - COSIP	80.000,00	84.800,00	89.888,00	94.976,00	349.664,00
1.3.2.1.00.1.1.01.01.00 - Rend. Aplic. Financeira - Fundeb	10.867,00	10.934,92	10.000,00	10.600,00	42.401,92
0.1.18.0976 - Transferências do FUNDEB - (aplic. remun. prof. Educ. Básica em efetivo exercício - mínimo 70%)	10.867,00	10.934,92	10.000,00	10.600,00	42.401,92
1.3.2.1.00.1.1.01.02.00 - Rend. Aplic. Financeira - Farmácia - União	1.000,00	1.000,00	1.000,00	1.000,00	4.000,00
0.1.38.0767 - Farmácia - União	1.000,00	1.000,00	1.000,00	1.000,00	4.000,00
1.3.2.1.00.1.1.01.03.00 - Rend. Aplic. Financeira - Salário Educação	10.000,00	10.000,00	10.000,00	10.000,00	40.000,00
0.1.36.0758 - Salário Educação	10.000,00	10.000,00	10.000,00	10.000,00	40.000,00
1.3.2.1.00.1.1.01.04.00 - Rend. Aplic. Financeira - PNAE	826,00	831,16	836,36	841,57	3.335,09
0.1.43.0760 - Programa Nacional de Alimentação Escolar - PNAE	826,00	831,16	836,36	841,57	3.335,09




MUNICÍPIO DE CERRO NEGRO - SC
PLANO PLURIANUAL - 2022 / 2025

Página: 5 / 9
Data: 18/10/2021

ANEXO I - MODELO DO ORÇAMENTO DA RECEITA

000060

Natureza da Receita	2022	2023	2024	2025	VALOR
1.3.2.1.00.1.1.01.05.00 - Rend. Aplic. Financeira - PNATE	6.346,00	6.385,66	6.425,57	6.465,73	25.622,96
0.1.44.0761 - Programa Nacional de Apoio ao Transporte do Escolar - PNATE	6.346,00	6.385,66	6.425,57	6.465,73	25.622,96
1.3.2.1.00.1.1.01.06.00 - Rend. Aplic. Financeira - PDDE	816,00	821,10	826,23	831,40	3.294,73
0.1.45.0759 - Programa Dinheiro Direto na Escola - PDDE	816,00	821,10	826,23	831,40	3.294,73
1.3.2.1.00.1.1.01.07.00 - Rend. Aplic. Financeira - F.M. Assist. Soc.- Índice de Gestão Desc. do SUAS-IGDSUAS	111,00	111,69	112,39	113,09	448,17
0.1.35.0895 - F.M. Assist. Soc.- Índice de Gestão Descentralizada do SUAS-IGDSUAS	111,00	111,69	112,39	113,09	448,17
1.3.2.1.00.1.1.01.08.00 - Rend. Aplic. Financeira - SUS-Estado	2.000,00	2.000,00	2.000,00	2.000,00	8.000,00
0.1.67.0824 - SUS-Estado	2.000,00	2.000,00	2.000,00	2.000,00	8.000,00
1.3.2.1.00.1.1.01.09.00 - Rend. Aplic. Financeira - Piso Fixo de Vigilância em Saúde	1.000,00	1.000,00	1.000,00	1.000,00	4.000,00
0.1.38.0817 - Vigilância em Saúde/Sus-União	1.000,00	1.000,00	1.000,00	1.000,00	4.000,00
1.3.2.1.00.1.1.01.10.00 - Rend. Aplic. Financeira - F.M. Assist. Soc.- Piso Básico Fixo	10.000,00	10.000,00	10.000,00	10.000,00	40.000,00
0.1.35.0894 - F.M. Assist. Soc.- Piso Básico Fixo	10.000,00	10.000,00	10.000,00	10.000,00	40.000,00
1.3.2.1.00.1.1.01.11.00 - Rend. Aplic. Financeira - Transp. Escolar Conv Estado	30.000,00	30.000,00	30.000,00	30.000,00	120.000,00
0.1.62.0786 - Programa Estadual de Apoio ao Transporte do Escolar (Estado)	30.000,00	30.000,00	30.000,00	30.000,00	120.000,00
1.3.2.1.00.1.1.01.13.00 - Rend. Aplic. Financeira - Conv e Fort Vínculos	10.130,00	10.193,31	10.257,02	10.321,13	40.901,46
0.1.35.0893 - F.M. Assist. Soc.- Serv. de Conv. e Fort. de Vínculos	10.130,00	10.193,31	10.257,02	10.321,13	40.901,46
1.3.2.1.00.1.1.01.17.00 - Rend. Aplic. Financeira FIA	5.000,00	5.000,00	5.000,00	5.000,00	20.000,00
0.1.09.0830 - Recursos do Fundo para Infância e Adolescência - FIA	5.000,00	5.000,00	5.000,00	5.000,00	20.000,00
1.3.2.1.00.1.1.01.18.00 - Rend. Aplic. Financeira - Fundo de Comp Social	1.000,00	1.006,25	1.012,54	1.018,87	4.037,66
0.1.00.0201 - Recursos do Fundo de Compensação Social	1.000,00	1.006,25	1.012,54	1.018,87	4.037,66
1.3.2.1.00.1.1.01.23.00 - Rend. Aplic. Financeira - Benefícios Eventuais de Assistência Social	1.000,00	1.000,00	1.000,00	1.000,00	4.000,00
0.1.35.0793 - Benefícios Eventuais de Assistência Social	1.000,00	1.000,00	1.000,00	1.000,00	4.000,00
1.3.2.1.00.1.1.01.25.00 - Rend. Aplic. Financeira - Proteção Social Básica (Estado)	100,00	100,62	101,25	101,89	403,76
0.1.67.0824 - SUS-Estado	100,00	100,62	101,25	101,89	403,76
1.3.2.1.00.1.1.02.01.00 - Remuneração de Depósitos de Recursos não Vinculados	165.461,63	169.598,17	173.331,78	177.415,17	685.806,75
0.1.00.0700 - Recursos Ordinários	165.461,63	169.598,17	173.331,78	177.415,17	685.806,75
0.1.02.0702 - Receitas e Transferências de Impostos - Saúde	10.000,00	10.250,00	10.000,00	10.000,00	40.250,00
1.7.1.8.01.2.1.00.00.00 - Cota-Parte do Fundo de Participação dos Municípios - Cota Mensal - Principal	7.500.000,00	7.950.000,00	8.427.000,00	8.904.000,00	32.781.000,00
0.1.00.0700 - Recursos Ordinários	4.500.000,00	4.770.000,00	5.056.200,00	5.342.400,00	19.668.600,00
0.1.01.0701 - Receitas e Transferências de Impostos - Educação	1.875.000,00	1.987.500,00	2.106.750,00	2.226.000,00	8.195.250,00
(-) Outras Deduções	-1.367.250,00	-1.449.285,00	-1.536.242,10	-1.623.199,20	-5.975.976,30
(-) 0.1.01.0701 - Receitas e Transferências de Impostos - Educação	-1.367.250,00	-1.449.285,00	-1.536.242,10	-1.623.199,20	-5.975.976,30
0.1.02.0702 - Receitas e Transferências de Impostos - Saúde	1.125.000,00	1.192.500,00	1.264.050,00	1.335.600,00	4.917.150,00



MUNICÍPIO DE CERRO NEGRO - SC
PLANO PLURIANUAL - 2022 / 2025
ANEXO I - MODELO DO ORÇAMENTO DA RECEITA

Página: 6 / 9
Data: 18/10/2021

000061


Natureza da Receita	2022	2023	2024	2025	VALOR
1.7.1.8.01.3.0.00.00.00 - Cota-Parte do Fundo de Participação do Municípios 1% Cota entregue no mês de dezembro	400.000,00	424.000,00	449.440,00	474.880,00	1.748.320,00
0.1.00.0700 - Recursos Ordinários	400.000,00	424.000,00	449.440,00	474.880,00	1.748.320,00
1.7.1.8.01.4.0.00.00.00 - Cota-Parte do Fundo de Participação dos Municípios - 1% Cota entregue no mês de julho	400.000,00	424.000,00	449.440,00	474.880,00	1.748.320,00
0.1.00.0700 - Recursos Ordinários	400.000,00	424.000,00	449.440,00	474.880,00	1.748.320,00
1.7.1.8.01.5.1.00.00.00 - Cota-Parte do Imposto Sobre a Propriedade Territorial Rural - Principal	91.000,00	96.460,00	102.247,60	108.035,20	397.742,80
0.1.00.0700 - Recursos Ordinários	54.600,00	57.876,00	61.348,56	64.821,12	238.645,68
0.1.01.0701 - Receitas e Transferências de Impostos - Educação	22.750,00	24.115,00	25.561,90	27.008,80	99.435,70
(-) Outras Deduções	-16.589,30	-17.584,66	-18.639,74	-19.694,81	-72.508,51
(-) 0.1.01.0701 - Receitas e Transferências de Impostos - Educação	-16.589,30	-17.584,66	-18.639,74	-19.694,81	-72.508,51
0.1.02.0702 - Receitas e Transferências de Impostos - Saúde	13.650,00	14.469,00	15.337,14	16.205,28	59.661,42
1.7.1.8.02.6.1.01.00.00 - Cota-Parte do Fundo Especial do Petróleo FEP - Principal	165.000,00	174.900,00	185.394,00	195.888,00	721.182,00
0.1.39.0963 - Fundo Especial do Petróleo - FEP	165.000,00	174.900,00	185.394,00	195.888,00	721.182,00
1.7.1.8.03.1.1.01.00.00 - PAB - Piso Atensão Básica	600.000,00	636.000,00	674.160,00	712.320,00	2.622.480,00
0.1.38.0816 - Atenção Básica SUS/União	600.000,00	636.000,00	674.160,00	712.320,00	2.622.480,00
1.7.1.8.03.1.1.03.00.00 - Programa de Assistência Farmacêutica Básica	30.058,00	30.245,86	30.434,90	30.625,12	121.363,88
0.1.38.0767 - Farmácia - União	30.058,00	30.245,86	30.434,90	30.625,12	121.363,88
1.7.1.8.03.1.1.04.00.00 - PFVS - Piso Fixo de Vigilância em Saúde	17.801,00	17.912,26	20.000,00	21.200,00	76.913,26
0.1.38.0817 - Vigilância em Saúde/Sus-União	17.801,00	17.912,26	20.000,00	21.200,00	76.913,26
1.7.1.8.05.1.1.00.00.00 - Transferências do Salário-Educação - Principal	160.000,00	169.600,00	179.776,00	189.952,00	699.328,00
0.1.36.0758 - Salário Educação	160.000,00	169.600,00	179.776,00	189.952,00	699.328,00
1.7.1.8.05.2.1.00.00.00 - Transferências Diretas do FNDE referentes ao Programa Dinheiro Direto na Escola PDDE -	10.000,00	10.600,00	11.236,00	11.872,00	43.708,00
0.1.45.0759 - Programa Dinheiro Direto na Escola - PDDE	10.000,00	10.600,00	11.236,00	11.872,00	43.708,00
1.7.1.8.05.3.1.01.00.00 - Transf. Diretas do FNDE ref. ao Prog. Nacional de Alimentação Escolar PNAE - Ensino	20.000,00	21.200,00	22.472,00	23.744,00	87.416,00
0.1.43.0760 - Programa Nacional de Alimentação Escolar - PNAE	20.000,00	21.200,00	22.472,00	23.744,00	87.416,00
1.7.1.8.05.3.1.02.00.00 - Transf. Diretas do FNDE ref. ao Prog. Nacional de Alimentação Escolar PNAE - Pré-escola	25.000,00	26.500,00	28.090,00	29.680,00	109.270,00
0.1.43.0760 - Programa Nacional de Alimentação Escolar - PNAE	25.000,00	26.500,00	28.090,00	29.680,00	109.270,00
1.7.1.8.05.3.1.03.00.00 - Transf. Diretas do FNDE ref. ao Prog. Nacional de Alimentação Escolar PNAE - Creche	10.000,00	10.600,00	11.236,00	11.872,00	43.708,00
0.1.43.0760 - Programa Nacional de Alimentação Escolar - PNAE	10.000,00	10.600,00	11.236,00	11.872,00	43.708,00
1.7.1.8.05.4.1.00.00.00 - Transferências Diretas do FNDE referentes ao Programa Nacional de Apoio ao Transporte do	70.000,00	74.200,00	78.652,00	83.104,00	305.956,00
0.1.44.0761 - Programa Nacional de Apoio ao Transporte do Escolar - PNATE	70.000,00	74.200,00	78.652,00	83.104,00	305.956,00



MUNICÍPIO DE CERRO NEGRO - SC
PLANO PLURIANUAL - 2022 / 2025
ANEXO I - MODELO DO ORÇAMENTO DA RECEITA

000062


Natureza da Receita	2022	2023	2024	2025	VALOR
1.7.1.8.06.1.1.00.00.00 - Transferência Financeira do ICMS Desoneração L.C. Nº 87/96 - Principal	14.088,00	14.176,05	14.264,65	14.353,80	56.882,50
0.1.00.0700 - Recursos Ordinários	8.452,80	8.505,63	8.558,79	8.612,28	34.129,50
0.1.01.0701 - Receitas e Transferências de Impostos - Educação	3.522,00	3.544,01	3.566,16	3.588,45	14.220,62
(-) Outras Deduções	-2.817,60	-2.835,21	-2.852,93	-2.870,76	-11.376,50
(-) 0.1.01.0701 - Receitas e Transferências de Impostos - Educação	-2.817,60	-2.835,21	-2.852,93	-2.870,76	-11.376,50
0.1.02.0702 - Receitas e Transferências de Impostos - Saúde	2.113,20	2.126,41	2.139,70	2.153,07	8.532,38
1.7.1.8.12.1.1.01.00.00 - F. M. Assist. Soc. - Índice de Gestão Descentralizada do SUAS-IGDSUAS	18.000,00	18.112,50	18.225,70	18.339,61	72.677,81
0.1.35.0895 - F.M. Assist. Soc.- Índice de Gestão Descentralizada do SUAS-IGDSUAS	18.000,00	18.112,50	18.225,70	18.339,61	72.677,81
1.7.1.8.12.1.1.02.00.00 - IGD BF - Índice de Gestão Descentralizada Bolsa Família	17.160,00	17.267,25	17.375,17	17.483,76	69.286,18
0.1.35.0896 - F.M. Assist. Soc.- Índice de Gestão Descentralizada-IGDBF	17.160,00	17.267,25	17.375,17	17.483,76	69.286,18
1.7.1.8.12.1.1.03.00.00 - Convivência e Fortalecimento de Vínculos	80.442,00	80.944,76	81.450,67	81.959,73	324.797,16
0.1.35.0893 - F.M. Assist. Soc.- Serv. de Conv. e Fort. de Vínculos	80.442,00	80.944,76	81.450,67	81.959,73	324.797,16
1.7.1.8.12.1.1.04.00.00 - F.M. Assis. Soc. - Piso Básico Fixo	72.000,00	72.450,00	72.902,81	73.358,46	290.711,27
0.1.35.0894 - F.M. Assis. Soc.- Piso Básico Fixo	72.000,00	72.450,00	72.902,81	73.358,46	290.711,27
1.7.2.8.01.1.1.00.00.00 - Cota-Parte do ICMS - Principal	4.000.000,00	4.240.000,00	4.494.400,00	4.748.800,00	17.483.200,00
0.1.100.0700 - Recursos Ordinários	2.400.000,00	2.544.000,00	2.696.640,00	2.849.280,00	10.489.920,00
0.1.01.0701 - Receitas e Transferências de Impostos - Educação	1.000.000,00	1.060.000,00	1.123.600,00	1.187.200,00	4.370.800,00
(-) Outras Deduções	-729.200,00	-772.952,00	-819.329,12	-865.706,24	-3.187.187,36
(-) 0.1.01.0701 - Receitas e Transferências de Impostos - Educação	-729.200,00	-772.952,00	-819.329,12	-865.706,24	-3.187.187,36
0.1.02.0702 - Receitas e Transferências de Impostos - Saúde	600.000,00	636.000,00	674.160,00	712.320,00	2.622.480,00
1.7.2.8.01.2.1.00.00.00 - Cota-Parte do IPVA - Principal	192.000,00	203.520,00	215.731,20	227.942,40	839.193,60
0.1.100.0700 - Recursos Ordinários	115.200,00	122.112,00	129.438,72	136.765,44	503.516,16
0.1.01.0701 - Receitas e Transferências de Impostos - Educação	48.000,00	50.880,00	53.932,80	56.985,60	209.798,40
(-) Outras Deduções	-35.001,60	-37.101,70	-39.327,80	-41.553,89	-152.984,99
(-) 0.1.01.0701 - Receitas e Transferências de Impostos - Educação	-35.001,60	-37.101,70	-39.327,80	-41.553,89	-152.984,99
0.1.02.0702 - Receitas e Transferências de Impostos - Saúde	28.800,00	30.528,00	32.359,68	34.191,36	125.879,04
1.7.2.8.01.3.1.00.00.00 - Cota-Parte do IPI - Municípios - Principal	55.000,00	58.300,00	61.798,00	65.296,00	240.394,00
0.1.100.0700 - Recursos Ordinários	27.500,00	29.150,00	30.899,00	32.648,00	120.197,00
0.1.01.0701 - Receitas e Transferências de Impostos - Educação	16.500,00	17.490,00	18.539,40	19.588,80	72.118,20
(-) Outras Deduções	-10.026,50	-10.628,09	-11.265,78	-11.903,46	-43.823,83
(-) 0.1.01.0701 - Receitas e Transferências de Impostos - Educação	-10.026,50	-10.628,09	-11.265,78	-11.903,46	-43.823,83
0.1.02.0702 - Receitas e Transferências de Impostos - Saúde	11.000,00	11.660,00	12.359,60	13.059,20	48.078,80
1.7.2.8.01.4.1.00.00.00 - Cota-Parte da Contribuição de Intervenção no Domínio Econômico - Principal	21.000,00	22.260,00	23.595,60	24.931,20	91.786,80
0.1.107.0716 - Contribuições de Intervenção no Domínio Econômico - CIDE	21.000,00	22.260,00	23.595,60	24.931,20	91.786,80



MUNICÍPIO DE CERRO NEGRO - SC
PLANO PLURIANUAL - 2022 / 2025
ANEXO I - MODELO DO ORÇAMENTO DA RECEITA

000063


Natureza da Receita	2022	2023	2024	2025	VALOR
1.7.2.8.02.1.0.00.00 - Cota-parte da Compensação Financeira de Recursos Hídricos	1.878.967,00	1.991.705,02	2.111.207,32	2.230.709,62	8.212.588,96
0.1.00.0700 - Recursos Ordinários	1.878.967,00	1.991.705,02	2.111.207,32	2.230.709,62	8.212.588,96
1.7.2.8.03.1.1.04.00.00 - Cofinanciamento da Estratégia Saúde da Família - Estado	60.000,00	60.000,00	60.000,00	60.000,00	240.000,00
0.1.167.0824 - SUS-Estado	60.000,00	60.000,00	60.000,00	60.000,00	240.000,00
1.7.2.8.03.1.1.05.00.00 - Cofinanciamento da Assistência Farmacêutica Básica - Estado	30.000,00	30.000,00	30.000,00	30.000,00	120.000,00
0.1.167.0824 - SUS-Estado	30.000,00	30.000,00	30.000,00	30.000,00	120.000,00
1.7.2.8.07.1.1.01.00.00 - Proteção Social Básica - Estado	22.250,00	22.389,06	22.528,99	22.669,80	89.837,85
0.1.161.0812 - Proteção Social Básica (Estado)	22.250,00	22.389,06	22.528,99	22.669,80	89.837,85
1.7.2.8.10.2.1.01.00.00 - Transporte Escolar - Convênio Estado	535.000,00	535.000,00	535.000,00	535.000,00	2.140.000,00
0.1.162.0786 - Programa Estadual de Apoio ao Transporte do Escolar (Estado)	535.000,00	535.000,00	535.000,00	535.000,00	2.140.000,00
1.7.4.0.0.1.1.00.00.00 - Transferências de Instituições Privadas - Principal	109.972,00	110.659,32	111.350,94	112.046,89	444.029,15
0.1.109.0830 - Recursos do Fundo para Infância e Adolescência - FIA	109.972,00	110.659,32	111.350,94	112.046,89	444.029,15
1.7.5.8.01.1.1.00.00.00 - Transferências de Recursos do Fundo de Manutenção e Desenvolvimento da Educação Básica e	2.000.000,00	2.120.000,00	2.247.200,00	2.374.400,00	8.741.600,00
0.1.1.18.0976 - Transferências do FUNDEB - (aplic. remun. prof. Educ. Básica em efetivo exercício - mínimo 70%)	1.400.000,00	1.484.000,00	1.573.040,00	1.662.080,00	6.119.120,00
0.1.1.19.0977 - Transferências do FUNDEB - (aplicação em outras despesas da Educação Básica)	600.000,00	636.000,00	674.160,00	712.320,00	2.622.480,00
1.7.7.0.0.1.1.01.00.00 - Transferências de Pessoas Físicas	5.000,00	5.031,25	5.062,70	5.094,34	20.188,29
0.1.109.0830 - Recursos do Fundo para Infância e Adolescência - FIA	5.000,00	5.031,25	5.062,70	5.094,34	20.188,29
1.9.2.1.99.1.1.00.00.00 - Outras Indenizações - Principal	326.500,00	224.720,00	238.203,20	251.686,40	1.041.109,60
0.1.100.0700 - Recursos Ordinários	326.500,00	224.720,00	238.203,20	251.686,40	1.041.109,60
1.9.9.0.99.1.4.00.00.00 - Outras Receitas - Primárias - Dívida Ativa - Multas e Juros	10.000,00	10.250,00	10.506,25	10.768,91	41.525,16
0.1.100.0700 - Recursos Ordinários	6.000,00	6.150,00	6.303,75	6.461,35	24.915,10
0.1.101.0701 - Receitas e Transferências de Impostos - Educação	2.500,00	2.562,50	2.626,56	2.692,23	10.381,29
0.1.102.0702 - Receitas e Transferências de Impostos - Saúde	1.500,00	1.537,50	1.575,94	1.615,33	6.228,77
2.1.1.2.00.1.1.00.00.00 - Operações de Crédito Contratuais - Mercado Interno - Principal	1.550.000,00	600.000,00	0,00	0,00	2.150.000,00
0.1.183.0932 - Recurso BADESC	1.550.000,00	600.000,00	0,00	0,00	2.150.000,00
2.2.1.3.00.1.1.01.00.00 - Alienação de Veículos	50.000,00	50.000,00	50.000,00	50.000,00	200.000,00
0.1.100.0700 - Recursos Ordinários	50.000,00	50.000,00	50.000,00	50.000,00	200.000,00
2.2.1.3.00.1.1.02.00.00 - Alienação de Móveis e Utensílios	5.000,00	5.031,25	5.062,70	5.094,34	20.188,29
0.1.100.0700 - Recursos Ordinários	5.000,00	5.031,25	5.062,70	5.094,34	20.188,29



MUNICÍPIO DE CERRO NEGRO - SC
PLANO PLURIANUAL - 2022 / 2025
PLANEJAMENTO DAS DESPESAS

000065


Órgão / Unidade	Ação / Natureza da despesa	Func. Programática	2022	2023	2024	2025	Valor Total
	Ação: 1001 - Construção, Ampliação e Reforma no Parque de Exposições	20.602.0005	20.117.029,38	20.014.010,82	20.489.626,87	21.576.701,67	82.197.368,74
	4.4.90.00.00.00.00 - Aplicacoes Diretas		20.117.029,38	20.014.010,82	20.489.626,87	21.576.701,67	82.197.368,74
	0.1.83.0932 - Recurso BADESC		550.000,00	0,00	0,00	0,00	550.000,00
			550.000,00	0,00	0,00	0,00	550.000,00
	Ação: 1009 - Construção de Unidades Sanitárias para Famílias Carentes	08.244.0009	1.500,00	1.500,00	1.500,00	1.500,00	6.000,00
	3.3.90.00.00.00.00 - Aplicacoes Diretas		1.000,00	1.000,00	1.000,00	1.000,00	4.000,00
	0.1.00.0700 - Recursos Ordinários		1.000,00	1.000,00	1.000,00	1.000,00	4.000,00
	4.4.90.00.00.00.00 - Aplicacoes Diretas		500,00	500,00	500,00	500,00	2.000,00
	0.1.00.0700 - Recursos Ordinários		500,00	500,00	500,00	500,00	2.000,00
	Ação: 2001 - Manutenção da Câmara de Vereadores	01.031.0001	900.000,00	953.640,00	1.010.476,94	1.067.366,80	3.931.483,74
	3.1.90.00.00.00.00 - Aplicacoes Diretas		770.000,00	812.000,00	856.520,00	901.040,00	3.339.560,00
	0.1.00.0700 - Recursos Ordinários		770.000,00	812.000,00	856.520,00	901.040,00	3.339.560,00
	3.3.90.00.00.00.00 - Aplicacoes Diretas		125.000,00	136.640,00	148.956,94	161.326,80	571.923,74
	0.1.00.0700 - Recursos Ordinários		125.000,00	136.640,00	148.956,94	161.326,80	571.923,74
	4.4.90.00.00.00.00 - Aplicacoes Diretas		5.000,00	5.000,00	5.000,00	5.000,00	20.000,00
	0.1.00.0700 - Recursos Ordinários		5.000,00	5.000,00	5.000,00	5.000,00	20.000,00
	Ação: 2002 - Manutenção do Gabinete do Prefeito/Vice Prefeito	04.122.0002	421.000,00	320.060,00	339.203,60	338.132,68	1.418.396,28
	3.1.90.00.00.00.00 - Aplicacoes Diretas		246.000,00	260.760,00	276.405,60	192.051,20	975.216,80
	0.1.00.0700 - Recursos Ordinários		246.000,00	260.760,00	276.405,60	192.051,20	975.216,80
	3.3.90.00.00.00.00 - Aplicacoes Diretas		55.000,00	58.300,00	61.798,00	145.081,48	320.179,48
	0.1.00.0700 - Recursos Ordinários		55.000,00	58.300,00	61.798,00	145.081,48	320.179,48
	4.4.90.00.00.00.00 - Aplicacoes Diretas		120.000,00	1.000,00	1.000,00	1.000,00	123.000,00
	0.1.00.0700 - Recursos Ordinários		120.000,00	1.000,00	1.000,00	1.000,00	123.000,00
	Ação: 2003 - Manutenção da Secretaria de Administração	04.122.0003	1.524.850,38	1.845.755,85	1.810.787,92	2.175.143,84	7.356.537,99
	3.1.71.00.00.00.00 - Transf. a Consórcios Públicos		19.500,00	20.670,00	21.910,20	23.150,40	85.230,60



MUNICÍPIO DE CERRO NEGRO - SC
PLANO PLURIANUAL - 2022 / 2025
PLANEJAMENTO DAS DESPESAS

000066


Órgão / Unidade	Ação / Natureza da despesa	Func. Programática	2022	2023	2024	2025	Valor Total
	0.1.00.0700 - Recursos Ordinários		19.500,00	20.670,00	21.910,20	23.150,40	85.230,60
3.1.90.00.00.00.00.00 - Aplicacoes Diretas			697.150,38	982.323,85	898.880,00	1.049.760,00	3.628.114,23
0.1.00.0700 - Recursos Ordinários			697.150,38	982.323,85	898.880,00	1.049.760,00	3.628.114,23
3.2.90.00.00.00.00.00 - Aplicacoes Diretas			500,00	500,00	500,00	500,00	2.000,00
0.1.00.0700 - Recursos Ordinários			500,00	500,00	500,00	500,00	2.000,00
3.3.20.00.00.00.00.00 - Transferencias a Uniao			175.000,00	185.500,00	196.630,00	207.760,00	764.890,00
0.1.00.0700 - Recursos Ordinários			175.000,00	185.500,00	196.630,00	207.760,00	764.890,00
3.3.50.00.00.00.00.00 - Transferencias a Instituicoes Privadas sem Fins Lu			160.000,00	169.600,00	179.776,00	189.952,00	699.328,00
0.1.00.0700 - Recursos Ordinários			160.000,00	169.600,00	179.776,00	189.952,00	699.328,00
3.3.71.00.00.00.00.00 - Transferencias a Consórcios Públicos			11.700,00	12.402,00	13.146,12	13.890,24	51.138,36
0.1.00.0700 - Recursos Ordinários			11.700,00	12.402,00	13.146,12	13.890,24	51.138,36
3.3.90.00.00.00.00.00 - Aplicacoes Diretas			390.000,00	413.400,00	438.204,00	563.008,00	1.804.612,00
0.1.00.0700 - Recursos Ordinários			390.000,00	413.400,00	438.204,00	563.008,00	1.804.612,00
4.4.71.00.00.00.00.00 - Transferencias a Consórcios Públicos			6.000,00	6.360,00	6.741,60	7.123,20	26.224,80
0.1.00.0700 - Recursos Ordinários			6.000,00	6.360,00	6.741,60	7.123,20	26.224,80
4.4.90.00.00.00.00.00 - Aplicacoes Diretas			20.000,00	10.000,00	10.000,00	75.000,00	115.000,00
0.1.00.0700 - Recursos Ordinários			20.000,00	10.000,00	10.000,00	75.000,00	115.000,00
4.6.90.00.00.00.00.00 - Aplicacoes Diretas			45.000,00	45.000,00	45.000,00	45.000,00	180.000,00
0.1.00.0700 - Recursos Ordinários			45.000,00	45.000,00	45.000,00	45.000,00	180.000,00
Ação: 2004 - Precatórios Municipais		04.061.0003	205.000,00	1.000,00	1.000,00	1.000,00	208.000,00
3.3.90.00.00.00.00.00 - Aplicacoes Diretas			205.000,00	1.000,00	1.000,00	1.000,00	208.000,00
0.1.00.0700 - Recursos Ordinários			205.000,00	1.000,00	1.000,00	1.000,00	208.000,00
Ação: 2005 - Iluminação Pública		23.452.0003	145.000,00	150.700,00	156.742,00	162.784,00	615.226,00
3.3.90.00.00.00.00.00 - Aplicacoes Diretas			90.000,00	95.400,00	101.124,00	106.848,00	393.372,00
0.1.00.0700 - Recursos Ordinários			90.000,00	95.400,00	101.124,00	106.848,00	393.372,00
0.1.08.0717 - Contribuição para Custeio do Serviço de Iluminação Pública - COSIP			10.000,00	10.600,00	11.236,00	11.872,00	43.708,00
0.1.08.0717 - Contribuição para Custeio do Serviço de Iluminação Pública - COSIP			80.000,00	84.800,00	89.888,00	94.976,00	349.664,00



MUNICÍPIO DE CERRO NEGRO - SC
PLANO PLURIANUAL - 2022 / 2025
PLANEJAMENTO DAS DESPESAS

000067


Órgão / Unidade	Ação / Natureza da despesa	Func. Programática	2022	2023	2024	2025	Valor Total
	3.3.93.00.00.00.00 - Aplicação Direta Decorrente de Op.entre Órgãos		5.000,00	5.300,00	5.618,00	5.936,00	21.854,00
	0.1.00.0700 - Recursos Ordinários		5.000,00	5.300,00	5.618,00	5.936,00	21.854,00
	4.4.90.00.00.00.00 - Aplicacoes Diretas		50.000,00	50.000,00	50.000,00	50.000,00	200.000,00
	0.1.00.0700 - Recursos Ordinários		50.000,00	50.000,00	50.000,00	50.000,00	200.000,00
	Ação: 2006 - Manutenção da Secretaria de Finanças	04.123.0004	966.000,00	1.023.900,00	1.085.274,00	1.146.648,00	4.221.822,00
	3.1.90.00.00.00.00 - Aplicacoes Diretas		830.000,00	879.800,00	932.588,00	985.376,00	3.627.764,00
	0.1.00.0700 - Recursos Ordinários		830.000,00	879.800,00	932.588,00	985.376,00	3.627.764,00
	3.3.90.00.00.00.00 - Aplicacoes Diretas		135.000,00	143.100,00	151.686,00	160.272,00	590.058,00
	0.1.00.0700 - Recursos Ordinários		135.000,00	143.100,00	151.686,00	160.272,00	590.058,00
	4.4.90.00.00.00.00 - Aplicacoes Diretas		1.000,00	1.000,00	1.000,00	1.000,00	4.000,00
	0.1.00.0700 - Recursos Ordinários		1.000,00	1.000,00	1.000,00	1.000,00	4.000,00
	Ação: 2007 - Aquisição de Veículos, Máquinas e Equipamentos	20.601.0005	285.000,00	75.000,00	265.000,00	265.000,00	890.000,00
	4.4.90.00.00.00.00 - Aplicacoes Diretas		285.000,00	75.000,00	265.000,00	265.000,00	890.000,00
	0.1.00.0700 - Recursos Ordinários		285.000,00	75.000,00	265.000,00	265.000,00	890.000,00
	Ação: 2008 - Manutenção do Programa Porteira a Dentro	20.601.0005	10.500,00	11.100,00	11.736,00	12.372,00	45.708,00
	3.3.90.00.00.00.00 - Aplicacoes Diretas		10.000,00	10.600,00	11.236,00	11.872,00	43.708,00
	0.1.00.0700 - Recursos Ordinários		10.000,00	10.600,00	11.236,00	11.872,00	43.708,00
	4.4.90.00.00.00.00 - Aplicacoes Diretas		500,00	500,00	500,00	500,00	2.000,00
	0.1.00.0700 - Recursos Ordinários		500,00	500,00	500,00	500,00	2.000,00
	Ação: 2009 - Manutenção do Fundo de Sustentabilidade de Desenvolvimento da	20.601.0005	10.500,00	11.100,00	11.736,00	12.372,00	45.708,00
	3.3.90.00.00.00.00 - Aplicacoes Diretas		10.000,00	10.600,00	11.236,00	11.872,00	43.708,00
	0.1.00.0700 - Recursos Ordinários		10.000,00	10.600,00	11.236,00	11.872,00	43.708,00
	4.4.90.00.00.00.00 - Aplicacoes Diretas		500,00	500,00	500,00	500,00	2.000,00
	0.1.00.0700 - Recursos Ordinários		500,00	500,00	500,00	500,00	2.000,00
	Ação: 2010 - Manutenção da Secretaria de Agricultura	20.601.0005	1.281.500,00	1.357.850,00	1.978.802,46	2.159.702,00	6.777.854,46
	3.1.90.00.00.00.00 - Aplicacoes Diretas		560.000,00	593.600,00	829.216,00	964.832,00	2.947.648,00



MUNICÍPIO DE CERRO NEGRO - SC
PLANO PLURIANUAL - 2022 / 2025
PLANEJAMENTO DAS DESPESAS

000068

Órgão / Unidade	Ação / Natureza da despesa	Func. Programática	2022	2023	2024	2025	Valor Total
	0.1.00.0700 - Recursos Ordinários		560.000,00	593.600,00	829.216,00	964.832,00	2.947.648,00
	3.3.50.00.00.00.00 - Transferencias a Instituicoes Privadas sem Fins Lu		56.500,00	59.290,00	62.247,40	65.204,80	243.242,20
	0.1.00.0700 - Recursos Ordinários		56.500,00	59.290,00	62.247,40	65.204,80	243.242,20
	3.3.90.00.00.00.00 - Aplicacoes Diretas		655.000,00	694.960,00	937.339,06	979.665,20	3.266.964,26
	0.1.00.0700 - Recursos Ordinários		655.000,00	694.960,00	937.339,06	979.665,20	3.266.964,26
	4.4.90.00.00.00.00 - Aplicacoes Diretas		10.000,00	10.000,00	150.000,00	150.000,00	320.000,00
	0.1.00.0700 - Recursos Ordinários		10.000,00	10.000,00	150.000,00	150.000,00	320.000,00
	Ação: 2011 - Aquisição de Veículos, Equipamentos, Mobiliário e Aparelhos	12.361.0006	385.000,00	465.000,00	310.000,00	260.000,00	1.420.000,00
	4.4.90.00.00.00.00 - Aplicacoes Diretas		385.000,00	465.000,00	310.000,00	260.000,00	1.420.000,00
	0.1.01.0701 - Receitas e Transferências de Impostos - Educação		385.000,00	465.000,00	310.000,00	260.000,00	1.420.000,00
	Ação: 2012 - Manutenção do Programa Dinheiro Direto na Escola	12.361.0006	10.816,00	11.421,10	12.062,23	12.703,40	47.002,73
	3.3.90.00.00.00.00 - Aplicacoes Diretas		9.816,00	10.421,10	11.062,23	11.703,40	43.002,73
	0.1.45.0759 - Programa Dinheiro Direto na Escola - PDDE		9.816,00	10.421,10	11.062,23	11.703,40	43.002,73
	4.4.90.00.00.00.00 - Aplicacoes Diretas		1.000,00	1.000,00	1.000,00	1.000,00	4.000,00
	0.1.45.0759 - Programa Dinheiro Direto na Escola - PDDE		1.000,00	1.000,00	1.000,00	1.000,00	4.000,00
	Ação: 2013 - Manutenção da Secretaria de Educação	12.122.0006	440.000,00	466.400,00	494.384,00	722.368,00	2.123.152,00
	3.1.71.00.00.00.00 - Transf. a Consórcios Públicos		4.928,17	4.928,17	4.928,17	4.928,17	19.712,68
	0.1.01.0701 - Receitas e Transferências de Impostos - Educação		4.928,17	4.928,17	4.928,17	4.928,17	19.712,68
	3.1.90.00.00.00.00 - Aplicacoes Diretas		250.000,00	265.000,00	280.900,00	496.800,00	1.292.700,00
	0.1.01.0701 - Receitas e Transferências de Impostos - Educação		250.000,00	265.000,00	280.900,00	496.800,00	1.292.700,00
	3.3.71.00.00.00.00 - Transferências a Consórcios Públicos		3.611,19	3.611,19	3.611,19	3.611,19	14.444,76
	0.1.01.0701 - Receitas e Transferências de Impostos - Educação		3.611,19	3.611,19	3.611,19	3.611,19	14.444,76
	3.3.90.00.00.00.00 - Aplicacoes Diretas		181.460,64	192.860,64	204.944,64	217.028,64	796.294,56
	0.1.00.0700 - Recursos Ordinários		10.000,00	10.600,00	11.236,00	11.872,00	43.708,00
	0.1.01.0701 - Receitas e Transferências de Impostos - Educação		171.460,64	182.260,64	193.708,64	205.156,64	752.586,56
	Ação: 2014 - Manutenção do Ensino Infantil - Creche	12.365.0006	819.500,00	868.370,00	920.172,20	971.974,40	3.580.016,60



MUNICÍPIO DE CERRO NEGRO - SC
PLANO PLURIANUAL - 2022 / 2025
PLANEJAMENTO DAS DESPESAS

Página: 5 / 14
Data: 18/11/2021

000069

Órgão / Unidade	Ação / Natureza da despesa	Func. Programática	2022	2023	2024	2025	Valor Total
3.1.90.00.00.00.00.00 - Aplicacoes Diretas			630.000,00	667.800,00	707.868,00	747.936,00	2.753.604,00
0.1.01.0701 - Receitas e Transferências de Impostos - Educação			100.000,00	106.000,00	112.360,00	118.720,00	437.080,00
0.1.18.0976 - Transferências do FUNDEB - (aplic. remun. prof. Educ. Básica em efetivo			300.000,00	318.000,00	337.080,00	356.160,00	1.311.240,00
0.1.19.0977 - Transferências do FUNDEB - (aplicação em outras despesas da Educação			230.000,00	243.800,00	258.428,00	273.056,00	1.005.284,00
3.3.90.00.00.00.00.00 - Aplicacoes Diretas			189.500,00	200.570,00	212.304,20	224.038,40	826.412,60
0.1.01.0701 - Receitas e Transferências de Impostos - Educação			130.000,00	137.800,00	146.068,00	154.336,00	568.204,00
0.1.43.0760 - Programa Nacional de Alimentação Escolar - PNAE			10.000,00	10.300,00	10.618,00	10.936,00	41.854,00
0.1.44.0761 - Programa Nacional de Apoio ao Transporte do Escolar - PNATE			13.500,00	14.310,00	15.168,60	16.027,20	59.005,80
0.1.62.0786 - Programa Estadual de Apoio ao Transporte do Escolar (Estado)			36.000,00	38.160,00	40.449,60	42.739,20	157.348,80
Ação: 2015 - Manutenção do Ensino Infantil - Pré-escola		12.365.0006	280.000,00	296.500,00	313.990,00	331.480,00	1.221.970,00
3.1.90.00.00.00.00.00 - Aplicacoes Diretas			170.000,00	180.200,00	191.012,00	201.824,00	743.036,00
0.1.01.0701 - Receitas e Transferências de Impostos - Educação			10.000,00	10.600,00	11.236,00	11.872,00	43.708,00
0.1.18.0976 - Transferências do FUNDEB - (aplic. remun. prof. Educ. Básica em efetivo			95.000,00	100.700,00	106.742,00	112.784,00	415.226,00
0.1.19.0977 - Transferências do FUNDEB - (aplicação em outras despesas da Educação			65.000,00	68.900,00	73.034,00	77.168,00	284.102,00
3.3.90.00.00.00.00.00 - Aplicacoes Diretas			110.000,00	116.300,00	122.978,00	129.656,00	478.934,00
0.1.01.0701 - Receitas e Transferências de Impostos - Educação			50.000,00	53.000,00	56.180,00	59.360,00	218.540,00
0.1.43.0760 - Programa Nacional de Alimentação Escolar - PNAE			15.000,00	15.600,00	16.236,00	16.872,00	63.708,00
0.1.44.0761 - Programa Nacional de Apoio ao Transporte do Escolar - PNATE			15.000,00	15.900,00	16.854,00	17.808,00	65.562,00
0.1.62.0786 - Programa Estadual de Apoio ao Transporte do Escolar (Estado)			30.000,00	31.800,00	33.708,00	35.616,00	131.124,00
Ação: 2016 - Manutenção do Ensino Fundamental		12.365.0006	2.318.539,00	2.422.781,74	2.532.269,73	2.643.292,90	9.916.883,37
3.1.90.00.00.00.00.00 - Aplicacoes Diretas			1.450.867,00	1.537.334,92	1.627.984,00	1.720.168,00	6.336.353,92
0.1.01.0701 - Receitas e Transferências de Impostos - Educação			130.000,00	137.800,00	146.068,00	154.336,00	568.204,00
0.1.18.0976 - Transferências do FUNDEB - (aplic. remun. prof. Educ. Básica em efetivo			1.015.867,00	1.076.234,92	1.139.218,00	1.203.736,00	4.435.055,92
0.1.19.0977 - Transferências do FUNDEB - (aplicação em outras despesas da Educação			305.000,00	323.300,00	342.698,00	362.096,00	1.333.094,00
3.3.90.00.00.00.00.00 - Aplicacoes Diretas			867.672,00	885.446,82	904.285,73	923.124,90	3.580.529,45
0.1.01.0701 - Receitas e Transferências de Impostos - Educação			200.000,00	212.000,00	224.720,00	237.440,00	874.160,00
0.1.36.0758 - Salário Educação			170.000,00	179.600,00	189.776,00	199.952,00	739.328,00



MUNICÍPIO DE CERRO NEGRO - SC
PLANO PLURIANUAL - 2022 / 2025
PLANEJAMENTO DAS DESPESAS

Página: 6 / 14
Data: 18/11/2021

000070

Órgão / Unidade	Ação / Natureza da despesa	Func. Programática	2022	2023	2024	2025	Valor Total
	0.1.43.0760 - Programa Nacional de Alimentação Escolar - PNAE		30.826,00	33.231,16	35.780,36	38.329,57	138.167,09
	0.1.44.0761 - Programa Nacional de Apoio ao Transporte do Escolar - PNATE		47.846,00	50.375,66	53.054,97	55.734,53	207.011,16
	0.1.62.0786 - Programa Estadual de Apoio ao Transporte do Escolar (Estado)		419.000,00	410.240,00	400.954,40	391.668,80	1.621.863,20
	Ação: 2017 - Manutenção do Ensino Médio	12.362.0006	100.000,00	106.000,00	112.360,00	118.720,00	437.080,00
	3.3.90.00.00.00.00 - Aplicacoes Diretas		100.000,00	106.000,00	112.360,00	118.720,00	437.080,00
	0.1.01.0701 - Receitas e Transferências de Impostos - Educação		20.000,00	21.200,00	22.472,00	23.744,00	87.416,00
	0.1.62.0786 - Programa Estadual de Apoio ao Transporte do Escolar (Estado)		80.000,00	84.800,00	89.888,00	94.976,00	349.664,00
	Ação: 2018 - Manutenção do Departamento de Esportes	27.812.0006	15.000,00	15.900,00	16.854,00	17.808,00	65.562,00
	3.3.90.00.00.00.00 - Aplicacoes Diretas		15.000,00	15.900,00	16.854,00	17.808,00	65.562,00
	0.1.00.0700 - Recursos Ordinários		15.000,00	15.900,00	16.854,00	17.808,00	65.562,00
	Ação: 2019 - Manutenção do Departamento de Cultura	13.392.0006	15.000,00	15.900,00	16.854,00	17.808,00	65.562,00
	3.3.90.00.00.00.00 - Aplicacoes Diretas		15.000,00	15.900,00	16.854,00	17.808,00	65.562,00
	0.1.00.0700 - Recursos Ordinários		15.000,00	15.900,00	16.854,00	17.808,00	65.562,00
	Ação: 2020 - Pavimentação, Revitalização e Reforma de Vias, Logradouros e	15.451.0008	420.000,00	470.600,00	321.236,00	12.372,00	1.224.208,00
	3.3.90.00.00.00.00 - Aplicacoes Diretas		10.000,00	10.600,00	11.236,00	11.872,00	43.708,00
	0.1.00.0700 - Recursos Ordinários		10.000,00	10.600,00	11.236,00	11.872,00	43.708,00
	4.4.90.00.00.00.00 - Aplicacoes Diretas		410.000,00	460.000,00	310.000,00	500,00	1.180.500,00
	0.1.00.0700 - Recursos Ordinários		410.000,00	460.000,00	310.000,00	500,00	1.180.500,00
	Ação: 2021 - Manutenção da secretaria de Urbanismo e Serviços Públicos	15.451.0008	1.971.000,00	1.824.760,00	2.351.371,83	2.243.671,20	8.390.803,03
	3.1.90.00.00.00.00 - Aplicacoes Diretas		770.000,00	816.200,00	1.065.172,00	1.014.144,00	3.665.516,00
	0.1.00.0700 - Recursos Ordinários		770.000,00	816.200,00	1.065.172,00	1.014.144,00	3.665.516,00
	3.3.40.00.00.00.00 - Transferencias a Municipios		30.000,00	31.800,00	33.708,00	35.616,00	131.124,00
	0.1.00.0700 - Recursos Ordinários		30.000,00	31.800,00	33.708,00	35.616,00	131.124,00
	3.3.90.00.00.00.00 - Aplicacoes Diretas		921.000,00	976.260,00	1.251.991,83	1.193.411,20	4.342.663,03
	0.1.00.0700 - Recursos Ordinários		735.000,00	779.100,00	1.043.002,23	972.592,00	3.529.694,23
	0.1.07.0716 - Contribuições de Intervenção no Domínio Econômico - CIDE		21.000,00	22.260,00	23.595,60	24.931,20	91.786,80



MUNICÍPIO DE CERRO NEGRO - SC
PLANO PLURIANUAL - 2022 / 2025
PLANEJAMENTO DAS DESPESAS

Página: 7 / 14
Data: 18/11/2021

000071

Órgão / Unidade	Ação / Natureza da despesa	Func. Programática	2022	2023	2024	2025	Valor Total
	0.1.39.0963 - Fundo Especial do Petróleo - FEP		165.000,00	174.900,00	185.394,00	195.888,00	721.182,00
	4.4.90.00.00.00.00 - Aplicacoes Diretas		250.000,00	500,00	500,00	500,00	251.500,00
	0.1.00.0700 - Recursos Ordinários		250.000,00	500,00	500,00	500,00	251.500,00
	Ação: 2022 - Manutenção do Programa Construindo o Futuro	08.243.0099	119.972,00	120.690,57	121.413,64	122.141,23	484.217,44
	3.3.90.00.00.00.00.00 - Aplicacoes Diretas		109.972,00	110.090,57	110.177,64	110.269,23	440.509,44
	0.1.09.0830 - Recursos do Fundo para Infância e Adolescência - FIA		109.972,00	110.090,57	110.177,64	110.269,23	440.509,44
	4.4.90.00.00.00.00.00 - Aplicacoes Diretas		10.000,00	10.600,00	11.236,00	11.872,00	43.708,00
	0.1.09.0830 - Recursos do Fundo para Infância e Adolescência - FIA		10.000,00	10.600,00	11.236,00	11.872,00	43.708,00
	Ação: 2023 - Manutenção do Fundo para Infância e Adolescência - FIA	08.243.0099	52.500,00	55.620,00	58.927,20	62.234,40	229.281,60
	3.1.90.00.00.00.00.00 - Aplicacoes Diretas		1.000,00	1.060,00	1.123,60	1.187,20	4.370,80
	0.1.00.0700 - Recursos Ordinários		1.000,00	1.060,00	1.123,60	1.187,20	4.370,80
	3.3.50.00.00.00.00.00 - Transferencias a Instituicoes Privadas sem Fins Lu		50.000,00	53.000,00	56.180,00	59.360,00	218.540,00
	0.1.00.0700 - Recursos Ordinários		50.000,00	53.000,00	56.180,00	59.360,00	218.540,00
	3.3.90.00.00.00.00.00 - Aplicacoes Diretas		1.000,00	1.060,00	1.123,60	1.187,20	4.370,80
	0.1.00.0700 - Recursos Ordinários		1.000,00	1.060,00	1.123,60	1.187,20	4.370,80
	4.4.90.00.00.00.00.00 - Aplicacoes Diretas		500,00	500,00	500,00	500,00	2.000,00
	0.1.00.0700 - Recursos Ordinários		500,00	500,00	500,00	500,00	2.000,00
	Ação: 2024 - Manutenção do Centro de Referência em Assistência Social- CRAS	08.244.0009	374.822,00	379.877,13	270.673,49	275.977,12	1.301.349,74
	3.1.90.00.00.00.00.00 - Aplicacoes Diretas		122.000,00	125.450,00	129.082,81	132.718,46	509.251,27
	0.1.00.0700 - Recursos Ordinários		50.000,00	53.000,00	56.180,00	59.360,00	218.540,00
	0.1.35.0894 - F.M. Assist. Soc.- Piso Básico Fixo		72.000,00	72.450,00	72.902,81	73.358,46	290.711,27
	3.3.90.00.00.00.00.00 - Aplicacoes Diretas		127.822,00	129.427,13	131.090,68	132.758,66	521.098,47
	0.1.00.0700 - Recursos Ordinários		15.000,00	15.900,00	16.854,00	17.808,00	65.562,00
	0.1.35.0893 - F.M. Assist. Soc.- Serv. de Conv. e Fort. de Vínculos		90.572,00	91.138,07	91.707,69	92.280,86	365.698,62
	0.1.35.0894 - F.M. Assist. Soc.- Piso Básico Fixo		10.000,00	10.000,00	10.000,00	10.000,00	40.000,00
	0.1.61.0812 - Proteção Social Básica (Estado)		12.250,00	12.389,06	12.528,99	12.669,80	49.837,85




MUNICÍPIO DE CERRO NEGRO - SC
PLANO PLURIANUAL - 2022 / 2025
PLANEJAMENTO DAS DESPESAS

Página: 8 / 14
Data: 18/11/2021

000072

Órgão / Unidade	Ação / Natureza da despesa	Func. Programática	2022	2023	2024	2025	Valor Total
	4.4.90.00.00.00.00 - Aplicacoes Diretas		125.000,00	125.000,00	10.500,00	10.500,00	271.000,00
	0.1.00.0700 - Recursos Ordinários		115.000,00	115.000,00	500,00	500,00	231.000,00
	0.1.61.0812 - Proteção Social Básica (Estado)		10.000,00	10.000,00	10.000,00	10.000,00	40.000,00
	Ação: 2025 - Manutenção do Conselho Tutelar	04.243.0002	147.500,00	156.320,00	165.669,20	175.018,40	644.507,60
	3.1.90.00.00.00.00 - Aplicacoes Diretas		130.000,00	137.800,00	146.068,00	154.336,00	568.204,00
	0.1.00.0700 - Recursos Ordinários		130.000,00	137.800,00	146.068,00	154.336,00	568.204,00
	3.3.90.00.00.00.00 - Aplicacoes Diretas		17.000,00	18.020,00	19.101,20	20.182,40	74.303,60
	0.1.00.0700 - Recursos Ordinários		17.000,00	18.020,00	19.101,20	20.182,40	74.303,60
	4.4.90.00.00.00.00 - Aplicacoes Diretas		500,00	500,00	500,00	500,00	2.000,00
	0.1.00.0700 - Recursos Ordinários		500,00	500,00	500,00	500,00	2.000,00
	Ação: 2026 - Manutenção da Secretaria de Assistência Social	08.244.0009	330.000,00	349.800,00	370.788,00	391.776,00	1.442.364,00
	3.1.90.00.00.00.00 - Aplicacoes Diretas		60.000,00	63.600,00	67.416,00	71.232,00	262.248,00
	0.1.00.0700 - Recursos Ordinários		60.000,00	63.600,00	67.416,00	71.232,00	262.248,00
	3.3.50.00.00.00.00 - Transferencias a Instituicoes Privadas sem Fins Lu		55.000,00	58.300,00	61.798,00	65.296,00	240.394,00
	0.1.00.0700 - Recursos Ordinários		55.000,00	58.300,00	61.798,00	65.296,00	240.394,00
	3.3.90.00.00.00.00 - Aplicacoes Diretas		214.500,00	227.400,00	241.074,00	254.748,00	937.722,00
	0.1.00.0700 - Recursos Ordinários		213.500,00	226.400,00	240.074,00	253.748,00	933.722,00
	0.1.35.0793 - Beneficios Eventuais de Assistência Social		1.000,00	1.000,00	1.000,00	1.000,00	4.000,00
	4.4.90.00.00.00.00 - Aplicacoes Diretas		500,00	500,00	500,00	500,00	2.000,00
	0.1.00.0700 - Recursos Ordinários		500,00	500,00	500,00	500,00	2.000,00
	Ação: 2027 - Índice de Gestão Descentralizada - IGDSUAS	08.244.0009	18.111,00	18.224,19	18.338,09	18.452,70	73.125,98
	3.3.90.00.00.00.00 - Aplicacoes Diretas		17.111,00	17.224,19	17.338,09	17.452,70	69.125,98
	0.1.35.0895 - F.M. Assist. Soc.- Índice de Gestão Descentralizada do SUAS-IGDSUAS		17.111,00	17.224,19	17.338,09	17.452,70	69.125,98
	4.4.90.00.00.00.00 - Aplicacoes Diretas		1.000,00	1.000,00	1.000,00	1.000,00	4.000,00
	0.1.35.0895 - F.M. Assist. Soc.- Índice de Gestão Descentralizada do SUAS-IGDSUAS		1.000,00	1.000,00	1.000,00	1.000,00	4.000,00
	Ação: 2028 - Empreendedorismo e Renda	11.334.0011	1.000.000,00	600.000,00	0,00	0,00	1.600.000,00




MUNICÍPIO DE CERRO NEGRO - SC
PLANO PLURIANUAL - 2022 / 2025
PLANEJAMENTO DAS DESPESAS

Página: 9 / 14
Data: 18/11/2021

000073

Órgão / Unidade	Ação / Natureza da despesa	Func. Programática	2022	2023	2024	2025	Valor Total
	3.3.90.00.00.00.00 - Aplicacoes Diretas		1.000.000,00	600.000,00	0,00	0,00	1.600.000,00
	0.1.83.0932 - Recurso BADESC		1.000.000,00	600.000,00	0,00	0,00	1.600.000,00
Ação: 2029 - Índice de Gestão Descentralizada - IGDBF		08.244.0009	17.160,00	17.267,25	17.375,17	17.483,76	69.286,18
	3.3.90.00.00.00.00 - Aplicacoes Diretas		16.160,00	16.267,25	16.375,17	16.483,76	65.286,18
	0.1.35.0896 - F. M. Assist. Soc.- Índice de Gestão Descentralizada-IGDBF		16.160,00	16.267,25	16.375,17	16.483,76	65.286,18
	4.4.90.00.00.00.00 - Aplicacoes Diretas		1.000,00	1.000,00	1.000,00	1.000,00	4.000,00
	0.1.35.0896 - F. M. Assist. Soc.- Índice de Gestão Descentralizada-IGDBF		1.000,00	1.000,00	1.000,00	1.000,00	4.000,00
Ação: 2030 - Cerro Negro Acolhedor		16.481.0014	175.000,00	175.000,00	175.000,00	175.000,00	700.000,00
	3.3.90.00.00.00.00 - Aplicacoes Diretas		175.000,00	175.000,00	175.000,00	175.000,00	700.000,00
	0.1.00.0700 - Recursos Ordinários		175.000,00	175.000,00	175.000,00	175.000,00	700.000,00
Ação: 2031 - Construção, Ampliação e Reforma da Rede Distribuição de Água		23.452.0007	175.000,00	175.000,00	10.000,00	500,00	360.500,00
	4.4.90.00.00.00.00 - Aplicacoes Diretas		175.000,00	175.000,00	10.000,00	500,00	360.500,00
	0.1.00.0700 - Recursos Ordinários		175.000,00	175.000,00	10.000,00	500,00	360.500,00
Ação: 2032 - Manutenção da Coleta de Resíduos		23.452.0007	180.500,00	191.300,00	202.748,00	314.196,00	888.744,00
	3.3.90.00.00.00.00 - Aplicacoes Diretas		180.000,00	190.800,00	202.248,00	313.696,00	886.744,00
	0.1.00.0700 - Recursos Ordinários		180.000,00	190.800,00	202.248,00	313.696,00	886.744,00
	4.4.90.00.00.00.00 - Aplicacoes Diretas		500,00	500,00	500,00	500,00	2.000,00
	0.1.00.0700 - Recursos Ordinários		500,00	500,00	500,00	500,00	2.000,00
Ação: 2033 - Manutenção da Secretaria de Saneamento Ambiental e Meio		23.452.0007	805.300,00	853.618,00	904.835,08	1.056.052,16	3.619.805,24
	3.1.71.00.00.00.00 - Transf. a Consórcios Públicos		56.769,75	26.530,51	1.003,97	53.424,00	137.728,23
	0.1.00.0700 - Recursos Ordinários		56.769,75	26.530,51	1.003,97	53.424,00	137.728,23
	3.1.90.00.00.00.00 - Aplicacoes Diretas		290.000,00	307.400,00	325.844,00	444.288,00	1.367.532,00
	0.1.00.0700 - Recursos Ordinários		290.000,00	307.400,00	325.844,00	444.288,00	1.367.532,00
	3.3.71.00.00.00.00 - Transferências a Consórcios Públicos		20.000,00	21.200,00	22.472,00	23.744,00	87.416,00
	0.1.00.0700 - Recursos Ordinários		20.000,00	21.200,00	22.472,00	23.744,00	87.416,00
	3.3.90.00.00.00.00 - Aplicacoes Diretas		438.230,25	498.169,49	555.178,03	534.240,00	2.025.817,77



MUNICÍPIO DE CERRO NEGRO - SC
PLANO PLURIANUAL - 2022 / 2025
PLANEJAMENTO DAS DESPESAS

Página: 10 / 14
Data: 18/11/2021

000074

Órgão / Unidade	Ação / Natureza da despesa	Func. Programática	2022	2023	2024	2025	Valor Total
	0.1.00.0700 - Recursos Ordinários		438.230,25	498.169,49	555.178,03	534.240,00	2.025.817,77
	4.4.71.00.00.00.00 - Transferências a Consórcios Públicos		300,00	318,00	337,08	356,16	1.311,24
	0.1.00.0700 - Recursos Ordinários		300,00	318,00	337,08	356,16	1.311,24
	Ação: 2035 - Aquisição de Veículos para a Secretaria Municipal de Saúde	10.301.0010	160.000,00	160.000,00	160.000,00	160.000,00	640.000,00
	4.4.90.00.00.00.00 - Aplicacoes Diretas		160.000,00	160.000,00	160.000,00	160.000,00	640.000,00
	0.1.02.0702 - Receitas e Transferências de Impostos - Saúde		160.000,00	160.000,00	160.000,00	160.000,00	640.000,00
	Ação: 2036 - Aquisição de Aparelhos/Equip. e Utensílios Médicos, Odont.,	00.301.0010	80.000,00	30.000,00	30.000,00	10.000,00	150.000,00
	4.4.90.00.00.00.00 - Aplicacoes Diretas		80.000,00	30.000,00	30.000,00	10.000,00	150.000,00
	0.1.02.0702 - Receitas e Transferências de Impostos - Saúde		80.000,00	30.000,00	30.000,00	10.000,00	150.000,00
	Ação: 2037 - Manutenção da Secretaria Municipal de Saúde	10.301.0010	1.494.900,00	2.215.068,62	2.342.447,33	2.469.826,05	8.522.242,00
	3.1.90.00.00.00.00.00 - Aplicacoes Diretas		800.000,00	1.272.000,00	1.348.320,00	1.424.640,00	4.844.960,00
	0.1.02.0702 - Receitas e Transferências de Impostos - Saúde		800.000,00	1.272.000,00	1.348.320,00	1.424.640,00	4.844.960,00
	3.3.90.00.00.00.00.00 - Aplicacoes Diretas		694.900,00	943.068,62	994.127,33	1.045.186,05	3.677.282,00
	0.1.02.0702 - Receitas e Transferências de Impostos - Saúde		480.000,00	720.800,00	764.048,00	807.296,00	2.772.144,00
	0.1.38.0816 - Atenção Básica SUS/União		172.800,00	183.168,00	194.158,08	205.148,16	755.274,24
	0.1.67.0824 - SUS-Estado		42.100,00	39.100,62	35.921,25	32.741,89	149.863,76
	Ação: 2038 - Agentes Comunitários de Saúde - ACS	10.301.0010	88.200,00	93.492,00	99.101,52	104.711,04	385.504,56
	3.1.90.00.00.00.00.00 - Aplicacoes Diretas		87.200,00	92.432,00	97.977,92	103.523,84	381.133,76
	0.1.02.0702 - Receitas e Transferências de Impostos - Saúde		40.000,00	42.400,00	44.944,00	47.488,00	174.832,00
	0.1.38.0816 - Atenção Básica SUS/União		37.200,00	39.432,00	41.797,92	44.163,84	162.593,76
	0.1.67.0824 - SUS-Estado		10.000,00	10.600,00	11.236,00	11.872,00	43.708,00
	3.3.90.00.00.00.00.00 - Aplicacoes Diretas		1.000,00	1.060,00	1.123,60	1.187,20	4.370,80
	0.1.02.0702 - Receitas e Transferências de Impostos - Saúde		1.000,00	1.060,00	1.123,60	1.187,20	4.370,80
	Ação: 2039 - Saúde da Família - SF	10.301.0010	346.000,00	366.760,00	388.765,60	410.771,20	1.512.296,80
	3.1.90.00.00.00.00.00 - Aplicacoes Diretas		345.000,00	365.700,00	387.642,00	409.584,00	1.507.926,00
	0.1.02.0702 - Receitas e Transferências de Impostos - Saúde		35.000,00	37.100,00	39.326,00	41.552,00	152.978,00




MUNICÍPIO DE CERRO NEGRO - SC
PLANO PLURIANUAL - 2022 / 2025
PLANEJAMENTO DAS DESPESAS

Página: 11 / 14
Data: 18/11/2021

000075


Órgão / Unidade	Ação / Natureza da despesa	Func. Programática	2022	2023	2024	2025	Valor Total
	0.1.38.0816 - Atenção Básica SUS/União		300.000,00	318.000,00	337.080,00	356.160,00	1.311.240,00
	0.1.67.0824 - SUS-Estado		10.000,00	10.600,00	11.236,00	11.872,00	43.708,00
	3.3.90.00.00.00.00 - Aplicacoes Diretas		1.000,00	1.060,00	1.123,60	1.187,20	4.370,80
	0.1.02.0702 - Receitas e Transferências de Impostos - Saúde		1.000,00	1.060,00	1.123,60	1.187,20	4.370,80
	Ação: 2040 - Saúde Bucal - SB	10.301.0010	121.000,00	128.260,00	135.955,60	143.651,20	528.866,80
	3.1.90.00.00.00.00 - Aplicacoes Diretas		120.000,00	127.200,00	134.832,00	142.464,00	524.496,00
	0.1.02.0702 - Receitas e Transferências de Impostos - Saúde		30.000,00	31.800,00	33.708,00	35.616,00	131.124,00
	0.1.38.0816 - Atenção Básica SUS/União		90.000,00	95.400,00	101.124,00	106.848,00	393.372,00
	3.3.90.00.00.00.00 - Aplicacoes Diretas		1.000,00	1.060,00	1.123,60	1.187,20	4.370,80
	0.1.02.0702 - Receitas e Transferências de Impostos - Saúde		1.000,00	1.060,00	1.123,60	1.187,20	4.370,80
	Ação: 2041 - Manutenção da Farmácia Básica Municipal	10.303.0010	126.058,00	131.945,86	138.176,90	144.409,12	540.589,88
	3.3.90.00.00.00.00 - Aplicacoes Diretas		126.058,00	131.945,86	138.176,90	144.409,12	540.589,88
	0.1.02.0702 - Receitas e Transferências de Impostos - Saúde		65.000,00	68.900,00	73.034,00	77.168,00	284.102,00
	0.1.38.0767 - Farmácia - União		31.058,00	31.245,86	31.434,90	31.625,12	125.363,88
	0.1.67.0824 - SUS-Estado		30.000,00	31.800,00	33.708,00	35.616,00	131.124,00
	Ação: 2042 - Manutenção da Vigilância Sanitária	10.304.0010	28.000,00	29.620,00	31.337,20	33.054,40	122.011,60
	3.1.90.00.00.00.00 - Aplicacoes Diretas		25.000,00	26.500,00	28.090,00	29.680,00	109.270,00
	0.1.02.0702 - Receitas e Transferências de Impostos - Saúde		25.000,00	26.500,00	28.090,00	29.680,00	109.270,00
	3.3.90.00.00.00.00 - Aplicacoes Diretas		2.000,00	2.120,00	2.247,20	2.374,40	8.741,60
	0.1.02.0702 - Receitas e Transferências de Impostos - Saúde		1.000,00	1.060,00	1.123,60	1.187,20	4.370,80
	0.1.38.0817 - Vigilância em Saúde/Sus-União		1.000,00	1.060,00	1.123,60	1.187,20	4.370,80
	4.4.90.00.00.00.00 - Aplicacoes Diretas		1.000,00	1.000,00	1.000,00	1.000,00	4.000,00
	0.1.02.0702 - Receitas e Transferências de Impostos - Saúde		1.000,00	1.000,00	1.000,00	1.000,00	4.000,00
	Ação: 2043 - Manutenção da Vigilância em Saúde	10.304.0010	19.301,00	19.412,26	21.500,00	22.700,00	82.913,26
	3.3.90.00.00.00.00 - Aplicacoes Diretas		18.801,00	18.912,26	21.000,00	22.200,00	80.913,26
	0.1.02.0702 - Receitas e Transferências de Impostos - Saúde		1.000,00	1.060,00	1.123,60	1.187,20	4.370,80



MUNICÍPIO DE CERRO NEGRO - SC
PLANO PLURIANUAL - 2022 / 2025
PLANEJAMENTO DAS DESPESAS

000076

Órgão / Unidade	Ação / Natureza da despesa	Func. Programática	2022	2023	2024	2025	Valor Total
	0.1.38.0817 - Vigilância em Saúde/Sus-União		17.801,00	17.852,26	19.876,40	21.012,80	76.542,46
	4.4.90.00.00.00.00 - Aplicacoes Diretas		500,00	500,00	500,00	500,00	2.000,00
	0.1.02.0702 - Receitas e Transferências de Impostos - Saúde		500,00	500,00	500,00	500,00	2.000,00
	Ação: 2044 - Média e Alta Complexidade - MAC	10.301.0010	491.500,00	520.990,00	552.249,40	583.508,80	2.148.248,20
	3.1.71.00.00.00.00 - Transf. a Consórcios Públicos		40.000,00	42.400,00	44.944,00	47.488,00	174.832,00
	0.1.02.0702 - Receitas e Transferências de Impostos - Saúde		40.000,00	42.400,00	44.944,00	47.488,00	174.832,00
	3.3.50.00.00.00.00 - Transferencias a Instituicoes Privadas sem Fins Lu		230.000,00	243.800,00	258.428,00	273.056,00	1.005.284,00
	0.1.02.0702 - Receitas e Transferências de Impostos - Saúde		230.000,00	243.800,00	258.428,00	273.056,00	1.005.284,00
	3.3.71.00.00.00.00 - Transferências a Consórcios Públicos		20.000,00	21.200,00	22.472,00	23.744,00	87.416,00
	0.1.02.0702 - Receitas e Transferências de Impostos - Saúde		20.000,00	21.200,00	22.472,00	23.744,00	87.416,00
	3.3.93.00.00.00.00 - Aplicação Direta Decorrente de Op.entre Órgãos		200.000,00	212.000,00	224.720,00	237.440,00	874.160,00
	0.1.02.0702 - Receitas e Transferências de Impostos - Saúde		200.000,00	212.000,00	224.720,00	237.440,00	874.160,00
	4.4.71.00.00.00.00 - Transferências a Consórcios Públicos		1.500,00	1.590,00	1.685,40	1.780,80	6.556,20
	0.1.02.0702 - Receitas e Transferências de Impostos - Saúde		1.500,00	1.590,00	1.685,40	1.780,80	6.556,20
	Ação: 2045 - Fundo Municipal de Compensação Social	26.782.0100	1.000,00	1.006,25	1.012,54	1.018,87	4.037,66
	3.3.90.00.00.00.00 - Aplicacoes Diretas		500,00	506,25	512,54	518,87	2.037,66
	0.1.00.0201 - Recursos do Fundo de Compensação Social		500,00	506,25	512,54	518,87	2.037,66
	4.4.90.00.00.00.00 - Aplicacoes Diretas		500,00	500,00	500,00	500,00	2.000,00
	0.1.00.0201 - Recursos do Fundo de Compensação Social		500,00	500,00	500,00	500,00	2.000,00
	Ação: 2048 - Construção, Ampliação e Reforma nas Unidades Escolares.	12.361.0006	100.000,00	300.000,00	50.000,00	50.000,00	500.000,00
	4.4.90.00.00.00.00 - Aplicacoes Diretas		100.000,00	300.000,00	50.000,00	50.000,00	500.000,00
	0.1.01.0701 - Receitas e Transferências de Impostos - Educação		100.000,00	300.000,00	50.000,00	50.000,00	500.000,00
	Ação: 2049 - Terra Viva	20.601.0012	14.000,00	14.000,00	14.000,00	14.000,00	56.000,00
	3.3.90.00.00.00.00 - Aplicacoes Diretas		14.000,00	14.000,00	14.000,00	14.000,00	56.000,00
	0.1.00.0700 - Recursos Ordinários		14.000,00	14.000,00	14.000,00	14.000,00	56.000,00
	Ação: 2050 - Conservação do Solo	20.601.0013	11.500,00	11.500,00	11.500,00	11.500,00	46.000,00



MUNICÍPIO DE CERRO NEGRO - SC
PLANO PLURIANUAL - 2022 / 2025
PLANEJAMENTO DAS DESPESAS

Página: 13 / 14
Data: 18/11/2021

000077

Órgão / Unidade	Ação / Natureza da despesa	Func. Programática	2022	2023	2024	2025	Valor Total
	3.3.90.00.00.00.00 - Aplicacoes Diretas		11.500,00	11.500,00	11.500,00	11.500,00	46.000,00
	0.1.00.0700 - Recursos Ordinários		11.500,00	11.500,00	11.500,00	11.500,00	46.000,00
	Ação: 2051 - EJA - Educação de Jovens e Adultos	12.366.0016	50.000,00	50.000,00	50.000,00	50.000,00	200.000,00
	3.3.90.00.00.00.00 - Aplicacoes Diretas		50.000,00	50.000,00	50.000,00	50.000,00	200.000,00
	0.1.01.0701 - Receitas e Transferências de Impostos - Educação		50.000,00	50.000,00	50.000,00	50.000,00	200.000,00
	Ação: 2052 - Projeto Construindo o Futuro	08.243.0015	24.000,00	24.000,00	24.000,00	24.000,00	96.000,00
	3.3.90.00.00.00.00 - Aplicacoes Diretas		24.000,00	24.000,00	24.000,00	24.000,00	96.000,00
	0.1.00.0700 - Recursos Ordinários		24.000,00	24.000,00	24.000,00	24.000,00	96.000,00
	Ação: 2053 - Construção, Ampliação e Reforma nas Unidades de Saúde	10.301.0010	170.000,00	60.000,00	20.000,00	20.000,00	270.000,00
	3.3.90.00.00.00.00 - Aplicacoes Diretas		10.000,00	10.000,00	10.000,00	10.000,00	40.000,00
	0.1.02.0702 - Receitas e Transferências de Impostos - Saúde		10.000,00	10.000,00	10.000,00	10.000,00	40.000,00
	4.4.90.00.00.00.00 - Aplicacoes Diretas		160.000,00	50.000,00	10.000,00	10.000,00	230.000,00
	0.1.02.0702 - Receitas e Transferências de Impostos - Saúde		160.000,00	50.000,00	10.000,00	10.000,00	230.000,00
	Ação: 2054 - Aquisição de Veículos, Equipamentos, Mobiliário	23.452.0007	300.000,00	30.000,00	10.000,00	500,00	340.500,00
	4.4.90.00.00.00.00 - Aplicacoes Diretas		300.000,00	30.000,00	10.000,00	500,00	340.500,00
	0.1.00.0700 - Recursos Ordinários		300.000,00	30.000,00	10.000,00	500,00	340.500,00
	Ação: 9099 - Reserva de Contingência	99.999.0090	20.000,00	20.000,00	20.000,00	20.000,00	80.000,00
	9.9.90.00.00.00.00 - RESERVA DE CONTINGENCIA		20.000,00	20.000,00	20.000,00	20.000,00	80.000,00
	0.1.00.0700 - Recursos Ordinários		20.000,00	20.000,00	20.000,00	20.000,00	80.000,00


ADEMILSON CONRADO
Prefeito Municipal

ADEMILSON CONRADO
Prefeito Municipal


RODRIGO DE BORBA MACHADO
Contador - CRC/SC 030.800

RODRIGO DE BORBA MACHADO
Contador - CRC/SC 030.800

Total Geral

20.117.029,38


20.014.010,82

20.489.626,87

21.576.701,67

82.197.368,74

000078



000079

Programa

0001 - PROCESSO LEGISLATIVO


Objetivos

Manutenção da Câmara de Vereadores

Justificativas:

Diretrizes (Forma de implementação)

Ações	Produto (Un. de medida)	Recurso	Metas	
			Física	Financeira
2001 - Manutenção da Câmara de Vereadores	-	0.1.00.0700 - Recursos Ordinários	0,00	3.931.483,74
Total:				3.931.483,74



000080

DESPESAS POR PROGRAMAS DE GOVERNO E AÇÕES

Consolidado

Programa

0010 - SAÚDE


Objetivos

Manutenção Secretaria da Saúde

Justificativas:

Diretrizes (Forma de implementação)

Ações	Produto (Un. de medida)	Recurso	Metas	
			Física	Financeira
2035 - Aquisição de Veículos para a Secretaria Municipal de Saúde -			0,00	640.000,00
2036 - Aquisição de Aparelhos/Equip. e Utensílios Médicos, Odont., -			0,00	640.000,00
2037 - Manutenção da Secretaria Municipal de Saúde -			0,00	150.000,00
2038 - Agentes Comunitários de Saúde - ACS -			0,00	150.000,00
2039 - Saúde da Família - SF -			0,00	8.522.242,00
2040 - Saúde Bucal - SB -			0,00	7.617.104,00
2041 - Manutenção da Farmácia Básica Municipal -			0,00	755.274,24
				149.863,76
				385.504,56
				179.202,80
				162.593,76
				43.708,00
				1.512.296,80
				157.348,80
				1.311.240,00
				43.708,00
				528.866,80
				135.494,80
				393.372,00
				540.589,88
				284.102,00
				125.363,88




DESPESAS POR PROGRAMAS DE GOVERNO E AÇÕES

Consolidado

000081

2042 - Manutenção da Vigilância Sanitária	-	0.1.67.0824 - SUS-Estado	131.124,00
			122.011,60
		0.1.02.0702 - Receitas e Transferências de Impostos - Saúde	0,00
		0.1.38.0817 - Vigilância em Saúde/Sus-União	117.640,80
			4.370,80
2043 - Manutenção da Vigilância em Saúde	-		82.913,26
		0.1.02.0702 - Receitas e Transferências de Impostos - Saúde	6.370,80
		0.1.38.0817 - Vigilância em Saúde/Sus-União	76.542,46
2044 - Média e Alta Complexidade - MAC	-		2.148.248,20
		0.1.02.0702 - Receitas e Transferências de Impostos - Saúde	0,00
2053 - Construção, Ampliação e Reforma nas Unidades de Saúde	-		2.148.248,20
		0.1.02.0702 - Receitas e Transferências de Impostos - Saúde	0,00
			270.000,00
			270.000,00
		Total:	14.902.673,10



000082

DESPESAS POR PROGRAMAS DE GOVERNO E AÇÕES
Consolidado

Programa

0100 - DESENVOLVIMENTO SOCIAL

Objetivos

Promover a Aplicação dos Recursos Recebidos através do Fundo Municipal de Compensação Social.

Justificativas:

Aplicar os Recursos Recebidos do Fundo Municipal de C. Social.

Diretrizes (Forma de implementação)

Ações	Produto (Un. de medida)	Recurso	Metas	
			Física	Financeira
2045 - Fundo Municipal de Compensação Social	-	0.1.00.0201 - Recursos do Fundo de Compensação Social	0,00	4.037,66
Total:			0,00	4.037,66



DESpesas por Programas de Governo e Ações

Consolidado

000083

Programa

0011 - EMPREENDEDORISMO E RENDA

Objetivos

Fomentar a geração de novos negócios no município

Justificativas:

Busca de solução para geração de novos postos de trabalho

Diretrizes (Forma de implementação)

Desenvolvimento econômico e social

Ações	Produto (Un. de medida)	Recurso	Metas	
			Física	Financeira
2028 - Empreendedorismo e Renda	-	0.1.83.0932 - Recurso BADESC	0,00	1.600.000,00
Total:			0,00	1.600.000,00

000084

DESPESAS POR PROGRAMAS DE GOVERNO E AÇÕES

Consolidado

Programa

0012 - TERRA VIVA

Objetivos

Fomentar o aumento da produção/produtividade das culturas de morango e hortaliças, através do fornecimento de composto orgânico.


Justificativas:

Melhorar a renda dos produtores

Diretrizes (Forma de implementação)

Desenvolvimento Econômico e Social

Ações	Produto (Un. de medida)	Recurso	Metas	
			Física	Financeira
2049 - Terra Viva	-	0.1.00.0700 - Recursos Ordinários	0,00	56.000,00
Total:				56.000,00



000085

Programa

0013 - CONSERVAÇÃO DO SOLO

Objetivos

Evitar erosão e empobrecimento da terra de cultivo do pequeno produtor


Justificativas:

Proporcionar novas práticas de manejo e culturas

Diretrizes (Forma de implementação)

Desenvolvimento econômico e social

Ações	Produto (Un. de medida)	Recurso	Metas	
			Física	Financeira
2050 - Conservação do Solo	-	0.1.00.0700 - Recursos Ordinários	0,00	46.000,00
Total:			0,00	46.000,00



000036

Programa

0014 - CERRO NEGRO ACOLHEDOR

Objetivos

Construir habitação às famílias em situação de vulnerabilidade social

Justificativas:

Evitar agravamento dos problemas sociais

Diretrizes (Forma de implementação)

Proteção a pessoa humana

Ações	Produto (Un. de medida)	Recurso	Metas	
			Física	Financeira
2030 - Cerro Negro Acolhedor	-	0.1.00.0700 - Recursos Ordinários	0,00	700.000,00
Total:				700.000,00



000087

Programa

0015 - PROJETO CONSTRUINDO O FUTURO

Objetivos

Desenvolver atividades culturais, esportivas e recreativas, promovendo a inclusão, estimulando a permanência na escola.

Justificativas:

Tirar a criança da vulnerabilidade social

Diretrizes (Forma de implementação)

Proteção às crianças, adolescentes e pessoas com necessidades especiais

Ações	Produto (Un. de medida)	Recurso	Metas	
			Física	Financeira
2052 - Projeto Construindo o Futuro	-	0.1.00.0700 - Recursos Ordinários	0,00	96.000,00
Total:			0,00	96.000,00



DESPESAS POR PROGRAMAS DE GOVERNO E AÇÕES

Consolidado

000088

Programa

0016 - EJA - EDUCAÇÃO PARA JOVENS E ADULTOS

Objetivos

Proporcionar oportunidades aos jovens e adultos para concluir o ensino médio

Justificativas:

Conceder meios e condições para as pessoas que interessarem concluir seus estudos

Diretrizes (Forma de implementação)

Educação de qualidade

Ações	Produto (Un. de medida)	Recurso	Metas	
			Física	Financeira
2051 - EJA - Educação de Jovens e Adultos	-	0.1.01.0701 - Receitas e Transferências de Impostos - Educação	0,00	200.000,00
Total:				200.000,00



MUNICÍPIO DE CERRO NEGRO - SC
PLANO PLURIANUAL - 2022 / 2025

DESPESAS POR PROGRAMAS DE GOVERNO E AÇÕES

Consolidado

Página: 11 / 21

Data: 18/11/2021

000089

Programa

0002 - GABINETE DO PREFEITO/VICE


Objetivos

Manutenção do Gabinete do Prefeito/Vice

Justificativas:

Diretrizes (Forma de implementação)

Ações	Produto (Un. de medida)	Recurso	Metas	
			Física	Financeira
2002 - Manutenção do Gabinete do Prefeito/Vice Prefeito	-	0.1.00.0700 - Recursos Ordinários	0,00	1.418.396,28
2025 - Manutenção do Conselho Tutelar	-	0.1.00.0700 - Recursos Ordinários	0,00	1.418.396,28
Total:			0,00	2.836.792,56



000090

DESPESAS POR PROGRAMAS DE GOVERNO E AÇÕES

Consolidado

Programa

0003 - ADMINISTRAÇÃO


Objetivos

Manutenção da Secretaria de Administração

Justificativas:

Diretrizes (Forma de implementação)

Ações	Produto (Un. de medida)	Recurso	Metas	
			Física	Financeira
2003 - Manutenção da Secretaria de Administração	-		0,00	7.356.537,99
2004 - Precatórios Municipais	-	0.1.00.0700 - Recursos Ordinários	0,00	7.356.537,99
2005 - Iluminação Pública	-	0.1.00.0700 - Recursos Ordinários	0,00	208.000,00
		0.1.00.0700 - Recursos Ordinários		208.000,00
		0.1.08.0717 - Contribuição para Custeio do Serviço de Iluminação Pública -		615.226,00
				265.562,00
				349.664,00
			Total:	8.179.763,99



000091

DESPESAS POR PROGRAMAS DE GOVERNO E AÇÕES

Consolidado

Programa

0004 - FINANÇAS


Objetivos

Manutenção da Secretaria de Finanças

Justificativas:

Diretrizes (Forma de implementação)

Ações	Produto (Un. de medida)	Recurso	Metas	
			Física	Financeira
2006 - Manutenção da Secretaria de Finanças	-	0.1.00.0700 - Recursos Ordinários	0,00	4.221.822,00
Total:				4.221.822,00



000092

DESPESAS POR PROGRAMAS DE GOVERNO E AÇÕES

Consolidado

Programa

0005 - AGRICULTURA

Objetivos


Manutenção da Secretaria da Agricultura

Justificativas:

Manutenção da Secretaria da Agricultura

Diretrizes (Forma de implementação)

Ações	Produto (Un. de medida)	Recurso	Metas	
			Física	Financeira
1001 - Construção, Ampliação e Reforma no Parque de Exposições -			0,00	550.000,00
2007 - Aquisição de Veículos, Máquinas e Equipamentos		0.1.83.0932 - Recurso BADESC	0,00	550.000,00
2008 - Manutenção do Programa Porteira a Dentro		0.1.00.0700 - Recursos Ordinários	0,00	890.000,00
2009 - Manutenção do Fundo de Sustentabilidade de		0.1.00.0700 - Recursos Ordinários	0,00	890.000,00
2010 - Manutenção da Secretaria de Agricultura		0.1.00.0700 - Recursos Ordinários	0,00	45.708,00
		0.1.00.0700 - Recursos Ordinários	0,00	45.708,00
		0.1.00.0700 - Recursos Ordinários	0,00	45.708,00
		0.1.00.0700 - Recursos Ordinários	0,00	6.777.854,46
		0.1.00.0700 - Recursos Ordinários	0,00	6.777.854,46
			Total:	8.309.270,46

**DESPESAS POR PROGRAMAS DE GOVERNO E AÇÕES**

Consolidado

000093

Programa

0006 - EDUCAÇÃO

Objetivos

Manutenção da Secretaria de Educação

Justificativas:**Diretrizes (Forma de implementação)**

Ações	Produto (Un. de medida)	Recurso	Metas	
			Física	Financeira
2011 - Aquisição de Veículos, Equipamentos, Mobiliário e Aparelhos -				
		0.1.01.0701 - Receitas e Transferências de Impostos - Educação	0,00	1.420.000,00
2012 - Manutenção do Programa Dinheiro Direto na Escola -				
		0.1.45.0759 - Programa Dinheiro Direto na Escola - PDDE	0,00	1.420.000,00
2013 - Manutenção da Secretaria de Educação -				
		0.1.00.0700 - Recursos Ordinários		47.002,73
		0.1.01.0701 - Receitas e Transferências de Impostos - Educação	0,00	47.002,73
2014 - Manutenção do Ensino Infantil - Creche -				
		0.1.01.0701 - Receitas e Transferências de Impostos - Educação	0,00	2.123.152,00
		0.1.18.0976 - Receitas e Transferências de Impostos - Educação		43.708,00
		0.1.01.0701 - Receitas e Transferências de Impostos - Educação		2.079.444,00
		0.1.18.0976 - Receitas e Transferências de Impostos - Educação		3.580.016,60
		0.1.18.0976 - Transferências do FUNDEB - (aplic. remun. prof. Educ.		1.005.284,00
		0.1.19.0977 - Transferências do FUNDEB - (aplicação em outras despesas		1.311.240,00
		0.1.43.0760 - Programa Nacional de Alimentação Escolar - PNAE		1.005.284,00
		0.1.44.0761 - Programa Nacional de Apoio ao Transporte do Escolar -		41.854,00
		0.1.62.0786 - Programa Estadual de Apoio ao Transporte do Escolar		59.005,80
2015 - Manutenção do Ensino Infantil - Pré-escola -				
		0.1.01.0701 - Receitas e Transferências de Impostos - Educação	0,00	157.348,80
		0.1.18.0976 - Receitas e Transferências de Impostos - Educação		1.221.970,00
		0.1.18.0976 - Transferências do FUNDEB - (aplic. remun. prof. Educ.		262.248,00
		0.1.19.0977 - Transferências do FUNDEB - (aplicação em outras despesas		415.226,00
		0.1.43.0760 - Programa Nacional de Alimentação Escolar - PNAE		284.102,00
		0.1.44.0761 - Programa Nacional de Apoio ao Transporte do Escolar -		63.708,00
		0.1.62.0786 - Programa Estadual de Apoio ao Transporte do Escolar		65.562,00
2016 - Manutenção do Ensino Fundamental -				
		0.1.01.0701 - Receitas e Transferências de Impostos - Educação	0,00	131.124,00
		0.1.18.0976 - Receitas e Transferências de Impostos - Educação		9.916.883,37

000094

DESPESAS POR PROGRAMAS DE GOVERNO E AÇÕES

Consolidado

0.1.01.0701 - Receitas e Transferências de Impostos - Educação	1.442.364,00
0.1.18.0976 - Transferências do FUNDEB - (aplic. remun. prof. Educ.	4.435.055,92
0.1.19.0977 - Transferências do FUNDEB - (aplicação em outras despesas	1.333.094,00
0.1.36.0758 - Salário Educação	739.328,00
0.1.43.0760 - Programa Nacional de Alimentação Escolar - PNAE	138.167,09
0.1.44.0761 - Programa Nacional de Apoio ao Transporte do Escolar -	207.011,16
0.1.62.0786 - Programa Estadual de Apoio ao Transporte do Escolar	1.621.863,20
2017 - Manutenção do Ensino Médio	0,00
2018 - Manutenção do Departamento de Esportes	0,00
2019 - Manutenção do Departamento de Cultura	0,00
2048 - Construção, Ampliação e Reforma nas Unidades Escolares.	0,00
Total:	19.377.228,70

000095

DESPESAS POR PROGRAMAS DE GOVERNO E AÇÕES

Consolidado

Programa

0007 - MEIO AMBIENTE

Objetivos

Manutenção da Secretaria do Meio Ambiente

Justificativas:

Diretrizes (Forma de implementação)

Ações	Produto (Un. de medida)	Recurso	Metas	
			Física	Financeira
2031 - Construção, Ampliação e Reforma da Rede Distribuição de	-	0.1.00.0700 - Recursos Ordinários	0,00	360.500,00
2032 - Manutenção da Coleta de Resíduos	-	0.1.00.0700 - Recursos Ordinários	0,00	360.500,00
2033 - Manutenção da Secretaria de Saneamento Ambiental e Meio	-	0.1.00.0700 - Recursos Ordinários	0,00	888.744,00
2054 - Aquisição de Veículos, Equipamentos, Mobiliário	-	0.1.00.0700 - Recursos Ordinários	0,00	888.744,00
				3.619.805,24
				3.619.805,24
				340.500,00
				340.500,00
			Total:	5.209.549,24

MUNICÍPIO DE CERRO NEGRO - SC
PLANO PLURIANUAL - 2022 / 2025

000096

DESPESAS POR PROGRAMAS DE GOVERNO E AÇÕES

Consolidado

Programa

0008 - OBRAS

Objetivos

Manutenção da Secretaria de Obras

Justificativas:

Diretrizes (Forma de implementação)

Ações	Produto (Un. de medida)	Recurso	Metas	
			Física	Financeira
2020 - Pavimentação, Revitalização e Reforma de Vias, Logradouros -			0,00	1.224.208,00
		0.1.00.0700 - Recursos Ordinários		1.224.208,00
2021 - Manutenção da secretaria de Urbanismo e Serviços Públicos -			0,00	8.390.803,03
		0.1.00.0700 - Recursos Ordinários		7.577.834,23
		0.1.07.0716 - Contribuições de Intervenção no Domínio Econômico - CIDE		91.786,80
		0.1.39.0963 - Fundo Especial do Petróleo - FEP		721.182,00
Total:			9.615.011,03	

000097

DESPESAS POR PROGRAMAS DE GOVERNO E AÇÕES

Consolidado

Programa

0009 - ASSISTÊNCIA SOCIAL

Objetivos

Manutenção da Secretaria de Assistência Social

Justificativas:

Diretrizes (Forma de implementação)

Ações	Produto (Un. de medida)	Recurso	Metas	
			Física	Financeira
1009 - Construção de Unidades Sanitárias para Famílias Carentes	-	0.1.00.0700 - Recursos Ordinários	0,00	6.000,00
2024 - Manutenção do Centro de Referência em Assistência Social-	-	0.1.00.0700 - Recursos Ordinários	0,00	6.000,00
		0.1.35.0893 - F.M. Assist. Soc.- Serv. de Conv. e Fort. de Vínculos		1.301.349,74
		0.1.35.0894 - F.M. Assist. Soc.- Piso Básico Fixo		515.102,00
		0.1.61.0812 - Proteção Social Básica (Estado)		365.698,62
2026 - Manutenção da Secretaria de Assistência Social	-		0,00	330.711,27
		0.1.00.0700 - Recursos Ordinários		89.837,85
		0.1.35.0793 - Benefícios Eventuais de Assistência Social		1.442.364,00
2027 - Índice de Gestão Descentralizada - IGDSUAS	-		0,00	1.438.364,00
		0.1.35.0895 - F.M. Assist. Soc.- Índice de Gestão Descentralizada do		4.000,00
2029 - Índice de Gestão Descentralizada - IGDBF	-		0,00	73.125,98
		0.1.35.0896 - F.M. Assist. Soc.- Índice de Gestão Descentralizada-IGDBF		73.125,98
				69.286,18
				69.286,18
			Total:	2.892.125,90



000098

DESPESAS POR PROGRAMAS DE GOVERNO E AÇÕES

Consolidado

Programa

0090 - RESERVA DE CONTINGÊNCIA

Objetivos


Atendimento aos Passivos Contingentes.

Justificativas:

Reserva para Situações Emergenciais.

Diretrizes (Forma de implementação)

Ações	Produto (Un. de medida)	Recurso	Metas	
			Física	Financeira
9099 - Reserva de Contingência	-	0.1.00.0700 - Recursos Ordinários	0,00	80.000,00
Total:				80.000,00



DESPESAS POR PROGRAMAS DE GOVERNO E AÇÕES
Consolidado

000099

Programa

0099 - PROTEÇÃO A CRIANÇA E ADOLESCENTE

Objetivos

Defesa e proteção dos Direitos da Criança e do Adolescente

Justificativas:


Manutenção dos programas, projetos e atividades em prol da defesa da criança e dos adolescente

Diretrizes (Forma de implementação)

	Ações	Produto (Un. de medida)	Recurso	Metas	
				Física	Financeira
2022 - Manutenção do Programa Construindo o Futuro	-	-	0,00	484.217,44	
2023 - Manutenção do Fundo para Infância e Adolescência - FIA	-	0.1.09.0830 - Recursos do Fundo para Infância e Adolescência - FIA	0,00	484.217,44	
		0.1.00.0700 - Recursos Ordinários		229.281,60	
			Total:	713.499,04	


ADEMILSON CONRADO

Prefeito Municipal


RODRIGO DE BORBA MACHADO

Contador - CRC/SC 030.800



MUNICÍPIO DE CERRO NEGRO - SC
PLANO PLURIANUAL - 2022 / 2025
**ANEXO III - COMPATIBILIZAÇÃO DAS ORIGENS COM AS
DESTINAÇÕES DOS RECURSOS**

Página: 1 / 10
Data: 18/11/2021

000100

Recurso: 0.1.00.0201 - Recursos do Fundo de Compensação Social

ORIGEM

Receitas	Valor
1.3.2.1.00.1.1.01.18.00 - Rend. Aplic. Financeira - Fundo de Comp Social	4.037,66
Subtotal:	4.037,66

DESTINAÇÃO

Programa	Valor
100 - DESENVOLVIMENTO SOCIAL	4.037,66
Subtotal:	4.037,66
Total de origens do recurso:	4.037,66
Total de destinações do recurso:	4.037,66

Recurso: 0.1.00.0700 - Recursos Ordinários

ORIGEM

Receitas	Valor
1.1.1.3.03.1.1.00.00.00 - Imposto sobre a Renda - Retido na Fonte - Trabalho - Principal	904.290,48
1.1.1.8.01.1.1.00.00.00 - Imposto sobre a Propriedade Predial e Territorial Urbana - Principal	131.124,00
1.1.1.8.01.1.2.00.00.00 - Imposto sobre a Propriedade Predial e Territorial Urbana - Multas e Juros	26.224,80
1.1.1.8.01.1.3.00.00.00 - Imposto sobre a Propriedade Predial e Territorial Urbana - Dívida Ativa	52.449,60
1.1.1.8.01.1.4.00.00.00 - Imposto sobre a Propriedade Predial e Territorial Urbana - Dívida Ativa - Multas e Juros	26.224,80
1.1.1.8.01.4.1.00.00.00 - Imposto sobre Transmissão Inter Vivos de Bens Imóveis e de Direitos Reais sobre Imóveis - Principal	327.810,00
1.1.1.8.01.4.2.00.00.00 - Imposto sobre Transmissão Inter Vivos de Bens Imóveis e de Direitos Reais sobre Imóveis - Multas e Juros	39.337,20
1.1.1.8.01.4.3.00.00.00 - Imposto sobre Transmissão Inter Vivos de Bens Imóveis e de Direitos Reais sobre Imóveis - Dívida Ativa	39.337,20
1.1.1.8.01.4.4.00.00.00 - Imposto sobre Transmissão Inter Vivos de Bens Imóveis e de Direitos Reais sobre Imóveis - Dívida Ativa -	39.337,20
1.1.1.8.02.3.1.00.00.00 - Imposto sobre Serviços de Qualquer Natureza - Principal	938.239,44
1.1.1.8.02.3.2.00.00.00 - Imposto sobre Serviços de Qualquer Natureza - Multas e Juros	39.337,20
1.1.1.8.02.3.3.00.00.00 - Imposto sobre Serviços de Qualquer Natureza - Dívida Ativa	78.674,40
1.1.1.8.02.3.4.00.00.00 - Imposto sobre Serviços de Qualquer Natureza - Dívida Ativa - Multas e Juros	13.112,40
1.1.2.1.01.1.1.02.00.00 - Taxa de Licença Funcionamento Estabelecimentos Comerciais, Indais e Serviços - Principal	131.124,00
1.1.2.1.01.1.1.03.00.00 - Taxa de Licença para Execução de Obras	48.078,80
1.1.2.1.01.1.1.04.00.00 - Taxa de Serviços Cadastrais	48.078,80
1.1.2.1.01.1.1.05.00.00 - Taxa de Expediente	109.270,00
1.1.2.1.01.1.1.06.00.00 - Taxa de Cemitério	20.476,37
1.1.2.1.01.1.1.07.00.00 - Taxa de Serviços Diversos	131.124,00
1.1.2.1.01.1.2.02.00.00 - Taxa de Licença Funcionamento Estabelecimentos Comerciais, Indais e Serviços - Multas e Juros	8.000,00
1.1.2.1.01.1.2.03.00.00 - Taxa de Expediente - Multas e Juros	4.000,00
1.1.2.1.01.1.3.01.00.00 - Taxa de Licença Funcionamento Estabelecimentos Comerciais, Indais e Serviços - Dívida Ativa	20.000,00
1.1.2.1.01.1.3.02.00.00 - Taxa de Expediente - Dívida Ativa	8.000,00
1.1.2.1.01.1.3.04.00.00 - Taxa de Cemitério - Dívida Ativa	8.000,00
1.1.2.1.01.1.4.01.00.00 - Taxa de Licença Funcionamento Estabelecimentos Comerciais, Indais e Serviços - Dívida Ativa - Multas e	8.000,00
1.1.2.1.01.1.7.01.00.00 - Taxa de Expediente - Dívida Ativa - Multas	8.000,00
1.1.2.1.01.1.7.03.00.00 - Taxa de Cemitério - Dívida Ativa - Multas	4.000,00
1.1.2.1.01.1.8.01.00.00 - Taxa de Expediente - Dívida Ativa - Juros	4.000,00
1.1.2.1.01.1.8.03.00.00 - Taxa de Cemitério - Dívida Ativa - Juros	4.000,00
1.1.2.1.02.2.4.00.00.00 - Taxa de Fiscalização de Funcionamento - TFF - Não Proveniente da Utilização de Posições Orbitais - Dívida	8.000,00
1.1.2.2.01.1.1.01.00.00 - Taxa de Limpeza Pública	120.000,00
1.1.2.2.01.1.1.02.00.00 - Serviços Horas Máquina Agricultura	262.248,00
1.1.2.2.01.1.1.03.00.00 - Serviços Frete Agricultura	201.250,00
1.1.2.2.01.1.2.01.00.00 - Taxas pela Prestação de Serviços - Multas e Juros	4.000,00



MUNICÍPIO DE CERRO NEGRO - SC
PLANO PLURIANUAL - 2022 / 2025
**ANEXO III - COMPATIBILIZAÇÃO DAS ORIGENS COM AS
DESTINAÇÕES DOS RECURSOS**

Página: 2 / 10
Data: 18/11/2021

000101

1.1.2.2.01.1.2.02.00.00 - Taxa de Limpeza Pública - Multas e Juros	4.000,00
1.1.2.2.01.1.2.03.00.00 - Serviços Horas Máquina Agricultura - Multas e Juros	4.000,00
1.1.2.2.01.1.3.01.00.00 - Serviços Horas Máquina Agricultura - Dívida Ativa	20.000,00
1.1.2.2.01.1.3.02.00.00 - Taxa de Limpeza Pública - Dívida Ativa	8.000,00
1.1.2.2.01.1.4.01.00.00 - Serviços Frete Agricultura - Dívida Ativa - Multas e Juros	4.000,00
1.1.2.2.01.1.7.01.00.00 - Serviços Horas Máquina Agricultura - Dívida Ativa - Multas	8.000,00
1.1.2.2.01.1.7.02.00.00 - Taxa de Limpeza Pública - Dívida Ativa - Multas	4.000,00
1.1.2.2.01.1.8.01.00.00 - Serviços Horas Máquina Agricultura - Dívida Ativa - Juros	8.000,00
1.1.2.2.01.1.8.02.00.00 - Taxa de Limpeza Pública - Dívida Ativa - Juros	4.000,00
1.1.3.8.04.1.1.00.00.00 - Contribuição de Melhoria para Pavimentação e Obras Complementares - Principal	43.708,00
1.3.2.1.00.1.1.02.01.00 - Remuneração de Depósitos de Recursos não Vinculados	645.556,75
1.7.1.8.01.2.1.00.00.00 - Cota-Parte do Fundo de Participação dos Municípios - Cota Mensal - Principal	19.668.600,00
1.7.1.8.01.3.0.00.00.00 - Cota-Parte do Fundo de Participação dos Municípios - 1% Cota entregue no mês de dezembro	1.748.320,00
1.7.1.8.01.4.0.00.00.00 - Cota-Parte do Fundo de Participação dos Municípios - 1% Cota entregue no mês de julho	1.748.320,00
1.7.1.8.01.5.1.00.00.00 - Cota-Parte do Imposto Sobre a Propriedade Territorial Rural - Principal	238.645,68
1.7.1.8.06.1.1.00.00.00 - Transferência Financeira do ICMS Desoneração L.C. Nº 87/96 - Principal	34.129,50
1.7.2.8.01.1.1.00.00.00 - Cota-Parte do ICMS - Principal	10.489.920,00
1.7.2.8.01.2.1.00.00.00 - Cota-Parte do IPVA - Principal	503.516,16
1.7.2.8.01.3.1.00.00.00 - Cota-Parte do IPI - Municípios - Principal	120.197,00
1.7.2.8.02.1.0.00.00.00 - Cota-parte da Compensação Financeira de Recursos Hídricos	8.212.588,96
1.9.2.1.99.1.1.00.00.00 - Outras Indenizações - Principal	1.041.109,60
1.9.9.0.99.1.4.00.00.00 - Outras Receitas - Primárias - Dívida Ativa - Multas e Juros	24.915,10
2.2.1.3.00.1.1.01.00.00 - Alienação de Veículos	200.000,00
2.2.1.3.00.1.1.02.00.00 - Alienação de Móveis e Utensílios	20.188,29
Subtotal:	48.618.863,73

DESTINAÇÃO

Programa	Valor
1 - PROCESSO LEGISLATIVO	3.931.483,74
12 - TERRA VIVA	56.000,00
13 - CONSERVAÇÃO DO SOLO	46.000,00
14 - CERRO NEGRO ACOLHEDOR	700.000,00
15 - PROJETO CONSTRUINDO O FUTURO	96.000,00
2 - GABINETE DO PREFEITO/VICE	2.062.903,88
3 - ADMINISTRAÇÃO	7.830.099,99
4 - FINANÇAS	4.221.822,00
5 - AGRICULTURA	7.759.270,46
6 - EDUCAÇÃO	174.832,00
7 - MEIO AMBIENTE	5.209.549,24
8 - OBRAS	8.802.042,23
9 - ASSISTÊNCIA SOCIAL	1.959.466,00
90 - RESERVA DE CONTINGÊNCIA	80.000,00
99 - PROTEÇÃO A CRIANÇA E ADOLESCENTE	229.281,60
Subtotal:	43.158.751,14
Total de origens do recurso:	48.618.863,73
Total de destinações do recurso:	43.158.751,14

Recurso: 0.1.01.0701 - Receitas e Transferências de Impostos - Educação

ORIGEM

Receitas	Valor
1.1.1.3.03.1.1.00.00.00 - Imposto sobre a Renda - Retido na Fonte - Trabalho - Principal	376.787,70



MUNICÍPIO DE CERRO NEGRO - SC
PLANO PLURIANUAL - 2022 / 2025
**ANEXO III - COMPATIBILIZAÇÃO DAS ORIGENS COM AS
DESTINAÇÕES DOS RECURSOS**

Página: 3 / 10
Data: 18/11/2021

000102

1.1.1.8.01.1.1.00.00.00 - Imposto sobre a Propriedade Predial e Territorial Urbana - Principal	54.635,00
1.1.1.8.01.1.2.00.00.00 - Imposto sobre a Propriedade Predial e Territorial Urbana - Multas e Juros	10.927,00
1.1.1.8.01.1.3.00.00.00 - Imposto sobre a Propriedade Predial e Territorial Urbana - Dívida Ativa	21.854,00
1.1.1.8.01.1.4.00.00.00 - Imposto sobre a Propriedade Predial e Territorial Urbana - Dívida Ativa - Multas e Juros	10.927,00
1.1.1.8.01.4.1.00.00.00 - Imposto sobre Transmissão Inter Vivos de Bens Imóveis e de Direitos Reais sobre Imóveis - Principal	136.587,50
1.1.1.8.01.4.2.00.00.00 - Imposto sobre Transmissão Inter Vivos de Bens Imóveis e de Direitos Reais sobre Imóveis - Multas e Juros	16.390,50
1.1.1.8.01.4.3.00.00.00 - Imposto sobre Transmissão Inter Vivos de Bens Imóveis e de Direitos Reais sobre Imóveis - Dívida Ativa	16.390,50
1.1.1.8.01.4.4.00.00.00 - Imposto sobre Transmissão Inter Vivos de Bens Imóveis e de Direitos Reais sobre Imóveis - Dívida Ativa -	16.390,50
1.1.1.8.02.3.1.00.00.00 - Imposto sobre Serviços de Qualquer Natureza - Principal	390.933,10
1.1.1.8.02.3.2.00.00.00 - Imposto sobre Serviços de Qualquer Natureza - Multas e Juros	16.390,50
1.1.1.8.02.3.3.00.00.00 - Imposto sobre Serviços de Qualquer Natureza - Dívida Ativa	32.781,00
1.1.1.8.02.3.4.00.00.00 - Imposto sobre Serviços de Qualquer Natureza - Dívida Ativa - Multas e Juros	5.463,50
1.7.1.8.01.2.1.00.00.00 - Cota-Parte do Fundo de Participação dos Municípios - Cota Mensal - Principal	2.219.273,70
1.7.1.8.01.5.1.00.00.00 - Cota-Parte do Imposto Sobre a Propriedade Territorial Rural - Principal	26.927,19
1.7.1.8.06.1.1.00.00.00 - Transferência Financeira do ICMS Desoneração L.C. Nº 87/96 - Principal	2.844,12
1.7.2.8.01.1.1.00.00.00 - Cota-Parte do ICMS - Principal	1.183.612,64
1.7.2.8.01.2.1.00.00.00 - Cota-Parte do IPVA - Principal	56.813,41
1.7.2.8.01.3.1.00.00.00 - Cota-Parte do IPI - Municípios - Principal	28.294,37
1.9.9.0.99.1.4.00.00.00 - Outras Receitas - Primárias - Dívida Ativa - Multas e Juros	10.381,29
Subtotal:	4.634.604,52

DESTINAÇÃO

Programa	Valor
16 - EJA - EDUCAÇÃO PARA JOVENS E ADULTOS	200.000,00
6 - EDUCAÇÃO	6.796.756,00
Subtotal:	6.996.756,00
Total de origens do recurso:	4.634.604,52
Total de destinações do recurso:	6.996.756,00

Recurso: 0.1.02.0702 - Receitas e Transferências de Impostos - Saúde

ORIGEM

Receitas	Valor
1.1.1.3.03.1.1.00.00.00 - Imposto sobre a Renda - Retido na Fonte - Trabalho - Principal	226.072,62
1.1.1.8.01.1.1.00.00.00 - Imposto sobre a Propriedade Predial e Territorial Urbana - Principal	32.781,00
1.1.1.8.01.1.2.00.00.00 - Imposto sobre a Propriedade Predial e Territorial Urbana - Multas e Juros	6.556,20
1.1.1.8.01.1.3.00.00.00 - Imposto sobre a Propriedade Predial e Territorial Urbana - Dívida Ativa	13.112,40
1.1.1.8.01.1.4.00.00.00 - Imposto sobre a Propriedade Predial e Territorial Urbana - Dívida Ativa - Multas e Juros	6.556,20
1.1.1.8.01.4.1.00.00.00 - Imposto sobre Transmissão Inter Vivos de Bens Imóveis e de Direitos Reais sobre Imóveis - Principal	81.952,50
1.1.1.8.01.4.2.00.00.00 - Imposto sobre Transmissão Inter Vivos de Bens Imóveis e de Direitos Reais sobre Imóveis - Multas e Juros	9.834,30
1.1.1.8.01.4.3.00.00.00 - Imposto sobre Transmissão Inter Vivos de Bens Imóveis e de Direitos Reais sobre Imóveis - Dívida Ativa	9.834,30
1.1.1.8.01.4.4.00.00.00 - Imposto sobre Transmissão Inter Vivos de Bens Imóveis e de Direitos Reais sobre Imóveis - Dívida Ativa -	9.834,30
1.1.1.8.02.3.1.00.00.00 - Imposto sobre Serviços de Qualquer Natureza - Principal	234.559,86
1.1.1.8.02.3.2.00.00.00 - Imposto sobre Serviços de Qualquer Natureza - Multas e Juros	9.834,30
1.1.1.8.02.3.3.00.00.00 - Imposto sobre Serviços de Qualquer Natureza - Dívida Ativa	19.668,60
1.1.1.8.02.3.4.00.00.00 - Imposto sobre Serviços de Qualquer Natureza - Dívida Ativa - Multas e Juros	3.278,10
1.1.2.1.01.1.1.01.00.00 - Taxa de Vigilância Sanitária - Principal	87.416,00
1.1.2.1.01.1.2.01.00.00 - Taxa de Vigilância Sanitária - Multas e Juros	8.000,00
1.1.2.1.01.1.3.03.00.00 - Taxa de Vigilância Sanitária - Dívida Ativa	8.000,00
1.1.2.1.01.1.7.02.00.00 - Taxa de Vigilância Sanitária - Dívida Ativa - Multas	8.000,00
1.1.2.1.01.1.8.02.00.00 - Taxa de Vigilância Sanitária - Dívida Ativa - Juros	4.000,00
1.3.2.1.00.1.1.02.01.00 - Remuneração de Depósitos de Recursos não Vinculados	40.250,00



MUNICÍPIO DE CERRO NEGRO - SC
PLANO PLURIANUAL - 2022 / 2025
**ANEXO III - COMPATIBILIZAÇÃO DAS ORIGENS COM AS
DESTINAÇÕES DOS RECURSOS**

Página: 4 / 10
Data: 18/11/2021

000103

1.7.1.8.01.2.1.00.00.00 - Cota-Parte do Fundo de Participação dos Municípios - Cota Mensal - Principal	4.917.150,00
1.7.1.8.01.5.1.00.00.00 - Cota-Parte do Imposto Sobre a Propriedade Territorial Rural - Principal	59.661,42
1.7.1.8.06.1.1.00.00.00 - Transferência Financeira do ICMS Desoneração L.C. Nº 87/96 - Principal	8.532,38
1.7.2.8.01.1.1.00.00.00 - Cota-Parte do ICMS - Principal	2.622.480,00
1.7.2.8.01.2.1.00.00.00 - Cota-Parte do IPVA - Principal	125.879,04
1.7.2.8.01.3.1.00.00.00 - Cota-Parte do IPI - Municípios - Principal	48.078,80
1.9.9.0.99.1.4.00.00.00 - Outras Receitas - Primárias - Dívida Ativa - Multas e Juros	6.228,77
Subtotal:	8.607.551,09

DESTINAÇÃO

Programa	Valor
10 - SAÚDE	11.705.512,20
Subtotal:	11.705.512,20
Total de origens do recurso:	8.607.551,09
Total de destinações do recurso:	11.705.512,20

Recurso: 0.1.07.0716 - Contribuições de Intervenção no Domínio Econômico - CIDE

ORIGEM

Receitas	Valor
1.7.2.8.01.4.1.00.00.00 - Cota-Parte da Contribuição de Intervenção no Domínio Econômico - Principal	91.786,80
Subtotal:	91.786,80

DESTINAÇÃO

Programa	Valor
8 - OBRAS	91.786,80
Subtotal:	91.786,80
Total de origens do recurso:	91.786,80
Total de destinações do recurso:	91.786,80

Recurso: 0.1.08.0717 - Contribuição para Custeio do Serviço de Iluminação Pública - COSIP

ORIGEM

Receitas	Valor
1.2.4.0.00.1.1.00.00.00 - Contribuição para o Custeio do Serviço de Iluminação Pública - Principal	349.664,00
Subtotal:	349.664,00

DESTINAÇÃO

Programa	Valor
3 - ADMINISTRAÇÃO	349.664,00
Subtotal:	349.664,00
Total de origens do recurso:	349.664,00
Total de destinações do recurso:	349.664,00

Recurso: 0.1.09.0830 - Recursos do Fundo para Infância e Adolescência - FIA

ORIGEM

Receitas	Valor
1.3.2.1.00.1.1.01.17.00 - Rend. Aplic. Financeira FIA	20.000,00
1.7.4.0.00.1.1.00.00.00 - Transferências de Instituições Privadas - Principal	444.029,15
1.7.7.0.00.1.1.01.00.00 - Transferências de Pessoas Físicas	20.188,29
Subtotal:	484.217,44

DESTINAÇÃO

Programa	Valor
99 - PROTEÇÃO A CRIANÇA E ADOLESCENTE	484.217,44
Subtotal:	484.217,44



MUNICÍPIO DE CERRO NEGRO - SC
PLANO PLURIANUAL - 2022 / 2025
**ANEXO III - COMPATIBILIZAÇÃO DAS ORIGENS COM AS
DESTINAÇÕES DOS RECURSOS**

Página: 5 / 10
Data: 18/11/2021

000104

Total de origens do recurso: 484.217,44
Total de destinações do recurso: 484.217,44

Recurso: 0.1.18.0976 - Transferências do FUNDEB - (aplic. remun. prof. Educ. Básica em efetivo exercício - mínimo 70%)

ORIGEM

Receitas	Valor
1.3.2.1.00.1.1.01.01.00 - Rend. Aplic. Financeira - Fundeb	42.401,92
1.7.5.8.01.1.1.00.00.00 - Transferências de Recursos do Fundo de Manutenção e Desenvolvimento da Educação Básica e de	6.119.120,00
Subtotal:	6.161.521,92

DESTINAÇÃO

Programa	Valor
6 - EDUCAÇÃO	6.161.521,92
Subtotal:	6.161.521,92

Total de origens do recurso: 6.161.521,92
Total de destinações do recurso: 6.161.521,92

Recurso: 0.1.19.0977 - Transferências do FUNDEB - (aplicação em outras despesas da Educação Básica)

ORIGEM

Receitas	Valor
1.7.5.8.01.1.1.00.00.00 - Transferências de Recursos do Fundo de Manutenção e Desenvolvimento da Educação Básica e de	2.622.480,00
Subtotal:	2.622.480,00

DESTINAÇÃO

Programa	Valor
6 - EDUCAÇÃO	2.622.480,00
Subtotal:	2.622.480,00

Total de origens do recurso: 2.622.480,00
Total de destinações do recurso: 2.622.480,00

Recurso: 0.1.35.0793 - Benefícios Eventuais de Assistência Social

ORIGEM

Receitas	Valor
1.3.2.1.00.1.1.01.23.00 - Rend. Aplic. Financeira - Benefícios Eventuais de Assistência Social	4.000,00
Subtotal:	4.000,00

DESTINAÇÃO

Programa	Valor
9 - ASSISTÊNCIA SOCIAL	4.000,00
Subtotal:	4.000,00

Total de origens do recurso: 4.000,00
Total de destinações do recurso: 4.000,00

Recurso: 0.1.35.0893 - F.M. Assist. Soc.- Serv. de Conv. e Fort. de Vínculos

ORIGEM

Receitas	Valor
1.3.2.1.00.1.1.01.13.00 - Rend. Aplic. Financeira - Conv e Fort Vínculos	40.901,46
1.7.1.8.12.1.1.03.00.00 - Convivência e Fortalecimento de Vínculos	324.797,16
Subtotal:	365.698,62

DESTINAÇÃO

Programa	Valor
9 - ASSISTÊNCIA SOCIAL	365.698,62
Subtotal:	365.698,62



MUNICÍPIO DE CERRO NEGRO - SC
PLANO PLURIANUAL - 2022 / 2025
**ANEXO III - COMPATIBILIZAÇÃO DAS ORIGENS COM AS
DESTINAÇÕES DOS RECURSOS**

Página: 6 / 10
Data: 18/11/2021

000105

Total de origens do recurso: 365.698,62
Total de destinações do recurso: 365.698,62

Recurso: 0.1.35.0894 - F.M. Assist. Soc.- Piso Básico Fixo

ORIGEM

Receitas	Valor
1.3.2.1.00.1.1.01.10.00 - Rend. Aplic. Financeira - F.M. Assist. Soc.- Piso Básico Fixo	40.000,00
1.7.1.8.12.1.1.04.00.00 - F.M. Assis. Soc. - Piso Básico Fixo	290.711,27
Subtotal:	330.711,27

DESTINAÇÃO

Programa	Valor
9 - ASSISTÊNCIA SOCIAL	330.711,27
Subtotal:	330.711,27

Total de origens do recurso: 330.711,27
Total de destinações do recurso: 330.711,27

Recurso: 0.1.35.0895 - F.M. Assist. Soc.- Índice de Gestão Descentralizada do SUAS-IGDSUAS

ORIGEM

Receitas	Valor
1.3.2.1.00.1.1.01.07.00 - Rend. Aplic. Financeira - F.M. Assist. Soc.- Índice de Gestão Desc. do SUAS-IGDSUAS	448,17
1.7.1.8.12.1.1.01.00.00 - F. M. Assist. Soc. - Índice de Gestão Descentralizada do SUAS-IGDSUAS	72.677,81
Subtotal:	73.125,98

DESTINAÇÃO

Programa	Valor
9 - ASSISTÊNCIA SOCIAL	73.125,98
Subtotal:	73.125,98

Total de origens do recurso: 73.125,98
Total de destinações do recurso: 73.125,98

Recurso: 0.1.35.0896 - F.M. Assist. Soc.- Índice de Gestão Descentralizada-IGDBF

ORIGEM

Receitas	Valor
1.7.1.8.12.1.1.02.00.00 - IGD BF - Índice de Gestão Descentralizada Bolsa Família	69.286,18
Subtotal:	69.286,18

DESTINAÇÃO

Programa	Valor
9 - ASSISTÊNCIA SOCIAL	69.286,18
Subtotal:	69.286,18

Total de origens do recurso: 69.286,18
Total de destinações do recurso: 69.286,18

Recurso: 0.1.36.0758 - Salário Educação

ORIGEM

Receitas	Valor
1.3.2.1.00.1.1.01.03.00 - Rend. Aplic. Financeira - Salário Educação	40.000,00
1.7.1.8.05.1.1.00.00.00 - Transferências do Salário-Educação - Principal	699.328,00
Subtotal:	739.328,00

DESTINAÇÃO

Programa	Valor
6 - EDUCAÇÃO	739.328,00



MUNICÍPIO DE CERRO NEGRO - SC
PLANO PLURIANUAL - 2022 / 2025
**ANEXO III - COMPATIBILIZAÇÃO DAS ORIGENS COM AS
DESTINAÇÕES DOS RECURSOS**

Página: 7 / 10
Data: 18/11/2021

000106

Subtotal:	739.328,00
Total de origens do recurso:	739.328,00
Total de destinações do recurso:	739.328,00

Recurso: 0.1.38.0767 - Farmácia - União

ORIGEM	
Receitas	Valor
1.3.2.1.00.1.1.01.02.00 - Rend. Aplic. Financeira - Farmácia - União	4.000,00
1.7.1.8.03.1.1.03.00.00 - Programa de Assistência Farmacêutica Básica	121.363,88
Subtotal:	125.363,88

DESTINAÇÃO	
Programa	Valor
10 - SAÚDE	125.363,88
Subtotal:	125.363,88
Total de origens do recurso:	125.363,88
Total de destinações do recurso:	125.363,88

Recurso: 0.1.38.0816 - Atenção Básica SUS/União

ORIGEM	
Receitas	Valor
1.7.1.8.03.1.1.01.00.00 - PAB - Piso Atenção Básica	2.622.480,00
Subtotal:	2.622.480,00

DESTINAÇÃO	
Programa	Valor
10 - SAÚDE	2.622.480,00
Subtotal:	2.622.480,00
Total de origens do recurso:	2.622.480,00
Total de destinações do recurso:	2.622.480,00

Recurso: 0.1.38.0817 - Vigilância em Saúde/Sus-União

ORIGEM	
Receitas	Valor
1.3.2.1.00.1.1.01.09.00 - Rend. Aplic. Financeira - Piso Fixo de Vigilância em Saúde	4.000,00
1.7.1.8.03.1.1.04.00.00 - PFVS - Piso Fixo de Vigilância em Saúde	76.913,26
Subtotal:	80.913,26

DESTINAÇÃO	
Programa	Valor
10 - SAÚDE	80.913,26
Subtotal:	80.913,26
Total de origens do recurso:	80.913,26
Total de destinações do recurso:	80.913,26

Recurso: 0.1.39.0963 - Fundo Especial do Petróleo - FEP

ORIGEM	
Receitas	Valor
1.7.1.8.02.6.1.01.00.00 - Cota-Parte do Fundo Especial do Petróleo FEP - Principal	721.182,00
Subtotal:	721.182,00

DESTINAÇÃO	
Programa	Valor
8 - OBRAS	721.182,00

**ANEXO III - COMPATIBILIZAÇÃO DAS ORIGENS COM AS
DESTINAÇÕES DOS RECURSOS**

000107

Subtotal: 721.182,00**Total de origens do recurso:** 721.182,00**Total de destinações do recurso:** 721.182,00**Recurso: 0.1.43.0760 - Programa Nacional de Alimentação Escolar - PNAE****ORIGEM**

Receitas	Valor
1.3.2.1.00.1.1.01.04.00 - Rend. Aplic. Financeira - PNAE	3.335,09
1.7.1.8.05.3.1.01.00.00 - Transf. Diretas do FNDE ref. ao Prog. Nacional de Alimentação Escolar PNAE - Ensino Fundamental	87.416,00
1.7.1.8.05.3.1.02.00.00 - Transf. Diretas do FNDE ref. ao Prog. Nacional de Alimentação Escolar PNAE - Pré-escola	109.270,00
1.7.1.8.05.3.1.03.00.00 - Transf. Diretas do FNDE ref. ao Prog. Nacional de Alimentação Escolar PNAE - Creche	43.708,00
Subtotal:	243.729,09

DESTINAÇÃO

Programa	Valor
6 - EDUCAÇÃO	243.729,09
Subtotal:	243.729,09
Total de origens do recurso:	243.729,09
Total de destinações do recurso:	243.729,09

Recurso: 0.1.44.0761 - Programa Nacional de Apoio ao Transporte do Escolar - PNATE**ORIGEM**

Receitas	Valor
1.3.2.1.00.1.1.01.05.00 - Rend. Aplic. Financeira - PNATE	25.622,96
1.7.1.8.05.4.1.00.00.00 - Transferências Diretas do FNDE referentes ao Programa Nacional de Apoio ao Transporte do Escolar PNATE	305.956,00
Subtotal:	331.578,96

DESTINAÇÃO

Programa	Valor
6 - EDUCAÇÃO	331.578,96
Subtotal:	331.578,96
Total de origens do recurso:	331.578,96
Total de destinações do recurso:	331.578,96

Recurso: 0.1.45.0759 - Programa Dinheiro Direto na Escola - PDDE**ORIGEM**

Receitas	Valor
1.3.2.1.00.1.1.01.06.00 - Rend. Aplic. Financeira - PDDE	3.294,73
1.7.1.8.05.2.1.00.00.00 - Transferências Diretas do FNDE referentes ao Programa Dinheiro Direto na Escola PDDE - Principal	43.708,00
Subtotal:	47.002,73

DESTINAÇÃO

Programa	Valor
6 - EDUCAÇÃO	47.002,73
Subtotal:	47.002,73
Total de origens do recurso:	47.002,73
Total de destinações do recurso:	47.002,73

Recurso: 0.1.61.0812 - Proteção Social Básica (Estado)**ORIGEM**

Receitas	Valor
1.7.2.8.07.1.1.01.00.00 - Proteção Social Básica - Estado	89.837,85
Subtotal:	89.837,85



MUNICÍPIO DE CERRO NEGRO - SC
PLANO PLURIANUAL - 2022 / 2025
**ANEXO III - COMPATIBILIZAÇÃO DAS ORIGENS COM AS
DESTINAÇÕES DOS RECURSOS**

Página: 9 / 10
Data: 18/11/2021

000108

DESTINAÇÃO	
Programa	Valor
9 - ASSISTÊNCIA SOCIAL	89.837,85
Subtotal:	89.837,85
Total de origens do recurso:	89.837,85
Total de destinações do recurso:	89.837,85

Recurso: 0.1.62.0786 - Programa Estadual de Apoio ao Transporte do Escolar (Estado)

ORIGEM	
Receitas	Valor
1.3.2.1.00.1.1.01.11.00 - Rend. Aplic. Financeira - Transp. Escolar Conv Estado	120.000,00
1.7.2.8.10.2.1.01.00.00 - Transporte Escolar - Convênio Estado	2.140.000,00
Subtotal:	2.260.000,00

DESTINAÇÃO	
Programa	Valor
6 - EDUCAÇÃO	2.260.000,00
Subtotal:	2.260.000,00
Total de origens do recurso:	2.260.000,00
Total de destinações do recurso:	2.260.000,00

Recurso: 0.1.67.0824 - SUS-Estado

ORIGEM	
Receitas	Valor
1.3.2.1.00.1.1.01.08.00 - Rend. Aplic. Financeira - SUS-Estado	8.000,00
1.3.2.1.00.1.1.01.25.00 - Rend. Aplic. Financeira - Proteção Social Básica (Estado)	403,76
1.7.2.8.03.1.1.04.00.00 - Cofinanciamento da Estratégia Saúde da Família - Estado	240.000,00
1.7.2.8.03.1.1.05.00.00 - Cofinanciamento da Assistência Farmacêutica Básica - Estado	120.000,00
Subtotal:	368.403,76

DESTINAÇÃO	
Programa	Valor
10 - SAÚDE	368.403,76
Subtotal:	368.403,76
Total de origens do recurso:	368.403,76
Total de destinações do recurso:	368.403,76

Recurso: 0.1.83.0932 - Recurso BADESC

ORIGEM	
Receitas	Valor
2.1.1.2.00.1.1.00.00.00 - Operações de Crédito Contratuais - Mercado Interno - Principal	2.150.000,00
Subtotal:	2.150.000,00

DESTINAÇÃO	
Programa	Valor
11 - EMPREENDEDORISMO E RENDA	1.600.000,00
5 - AGRICULTURA	550.000,00
Subtotal:	2.150.000,00
Total de origens do recurso:	2.150.000,00
Total de destinações do recurso:	2.150.000,00

Total geral de origens: 82.197.368,74
Total geral de destinações: 82.197.368,74

Ademilson Conrado

ADEMILSON CONRADO
Prefeito Municipal

Rodrigo de Borba Machado

RODRIGO DE BORBA MACHADO
Contador - CRC/SC 030.800

000109



MUNICÍPIO DE CERRO NEGRO - SC
PLANO PLURIANUAL - 2022 / 2025
RELATÓRIO DE AÇÕES POR ÓRGÃO E ANO - VINCULADO / ORDINÁRIO

Página: 1 / 7
Data: 18/11/2021

000110

Ação	Tipo	Ano	Ordinário	Vinculado	Total
-			556.000,00	0,00	556.000,00
1001 - Construção, Ampliação e Reforma no Parque de	Projeto		550.000,00	0,00	550.000,00
		2022	550.000,00	0,00	550.000,00
		2023	0,00	0,00	0,00
		2024	0,00	0,00	0,00
		2025	0,00	0,00	0,00
1009 - Construção de Unidades Sanitárias para Famílias	Projeto		6.000,00	0,00	6.000,00
		2022	1.500,00	0,00	1.500,00
		2023	1.500,00	0,00	1.500,00
		2024	1.500,00	0,00	1.500,00
		2025	1.500,00	0,00	1.500,00
-			3.931.483,74	0,00	3.931.483,74
2001 - Manutenção da Câmara de Vereadores	Atividade		3.931.483,74	0,00	3.931.483,74
		2022	900.000,00	0,00	900.000,00
		2023	953.640,00	0,00	953.640,00
		2024	1.010.476,94	0,00	1.010.476,94
		2025	1.067.366,80	0,00	1.067.366,80
-			47.220.705,40	14.263.968,84	61.484.674,24
2002 - Manutenção do Gabinete do Prefeito/Vice Prefeito	Atividade		1.418.396,28	0,00	1.418.396,28
		2022	421.000,00	0,00	421.000,00
		2023	320.060,00	0,00	320.060,00
		2024	339.203,60	0,00	339.203,60
		2025	338.132,68	0,00	338.132,68
2003 - Manutenção da Secretaria de Administração	Atividade		7.356.537,99	0,00	7.356.537,99
		2022	1.524.850,38	0,00	1.524.850,38
		2023	1.845.755,85	0,00	1.845.755,85
		2024	1.810.787,92	0,00	1.810.787,92
		2025	2.175.143,84	0,00	2.175.143,84
2004 - Precatórios Municipais	Atividade		208.000,00	0,00	208.000,00
		2022	205.000,00	0,00	205.000,00
		2023	1.000,00	0,00	1.000,00
		2024	1.000,00	0,00	1.000,00
		2025	1.000,00	0,00	1.000,00
2005 - Iluminação Pública	Atividade		265.562,00	349.664,00	615.226,00
		2022	65.000,00	80.000,00	145.000,00
		2023	65.900,00	84.800,00	150.700,00
		2024	66.854,00	89.888,00	156.742,00
		2025	67.808,00	94.976,00	162.784,00
2006 - Manutenção da Secretaria de Finanças	Atividade		4.221.822,00	0,00	4.221.822,00
		2022	966.000,00	0,00	966.000,00
		2023	1.023.900,00	0,00	1.023.900,00
		2024	1.085.274,00	0,00	1.085.274,00
		2025	1.146.648,00	0,00	1.146.648,00



RELATÓRIO DE AÇÕES POR ÓRGÃO E ANO - VINCULADO / ORDINÁRIO

000111

Ação	Tipo	Ano	Ordinário	Vinculado	Total
2007 - Aquisição de Veículos, Máquinas e Equipamentos	Atividade		890.000,00	0,00	890.000,00
		2022	285.000,00	0,00	285.000,00
		2023	75.000,00	0,00	75.000,00
		2024	265.000,00	0,00	265.000,00
		2025	265.000,00	0,00	265.000,00
2008 - Manutenção do Programa Porteira a Dentro	Atividade		45.708,00	0,00	45.708,00
		2022	10.500,00	0,00	10.500,00
		2023	11.100,00	0,00	11.100,00
		2024	11.736,00	0,00	11.736,00
		2025	12.372,00	0,00	12.372,00
2009 - Manutenção do Fundo de Sustentabilidade de	Atividade		45.708,00	0,00	45.708,00
		2022	10.500,00	0,00	10.500,00
		2023	11.100,00	0,00	11.100,00
		2024	11.736,00	0,00	11.736,00
		2025	12.372,00	0,00	12.372,00
2010 - Manutenção da Secretaria de Agricultura	Atividade		6.777.854,46	0,00	6.777.854,46
		2022	1.281.500,00	0,00	1.281.500,00
		2023	1.357.850,00	0,00	1.357.850,00
		2024	1.978.802,46	0,00	1.978.802,46
		2025	2.159.702,00	0,00	2.159.702,00
2011 - Aquisição de Veículos, Equipamentos, Mobiliário e	Atividade		1.420.000,00	0,00	1.420.000,00
		2022	385.000,00	0,00	385.000,00
		2023	465.000,00	0,00	465.000,00
		2024	310.000,00	0,00	310.000,00
		2025	260.000,00	0,00	260.000,00
2012 - Manutenção do Programa Dinheiro Direto na Escola	Atividade		0,00	47.002,73	47.002,73
		2022	0,00	10.816,00	10.816,00
		2023	0,00	11.421,10	11.421,10
		2024	0,00	12.062,23	12.062,23
		2025	0,00	12.703,40	12.703,40
2013 - Manutenção da Secretaria de Educação	Atividade		2.123.152,00	0,00	2.123.152,00
		2022	440.000,00	0,00	440.000,00
		2023	466.400,00	0,00	466.400,00
		2024	494.384,00	0,00	494.384,00
		2025	722.368,00	0,00	722.368,00
2014 - Manutenção do Ensino Infantil - Creche	Atividade		1.005.284,00	2.574.732,60	3.580.016,60
		2022	230.000,00	589.500,00	819.500,00
		2023	243.800,00	624.570,00	868.370,00
		2024	258.428,00	661.744,20	920.172,20
		2025	273.056,00	698.918,40	971.974,40
2015 - Manutenção do Ensino Infantil - Pré-escola	Atividade		262.248,00	959.722,00	1.221.970,00
		2022	60.000,00	220.000,00	280.000,00
		2023	63.600,00	232.900,00	296.500,00
		2024	67.416,00	246.574,00	313.990,00
		2025	71.232,00	260.248,00	331.480,00



RELATÓRIO DE AÇÕES POR ÓRGÃO E ANO - VINCULADO / ORDINÁRIO

000112

Ação	Tipo	Ano	Ordinário	Vinculado	Total
2016 - Manutenção do Ensino Fundamental	Atividade		1.442.364,00	8.474.519,37	9.916.883,37
		2022	330.000,00	1.988.539,00	2.318.539,00
		2023	349.800,00	2.072.981,74	2.422.781,74
		2024	370.788,00	2.161.481,73	2.532.269,73
		2025	391.776,00	2.251.516,90	2.643.292,90
2017 - Manutenção do Ensino Médio	Atividade		87.416,00	349.664,00	437.080,00
		2022	20.000,00	80.000,00	100.000,00
		2023	21.200,00	84.800,00	106.000,00
		2024	22.472,00	89.888,00	112.360,00
		2025	23.744,00	94.976,00	118.720,00
2018 - Manutenção do Departamento de Esportes	Atividade		65.562,00	0,00	65.562,00
		2022	15.000,00	0,00	15.000,00
		2023	15.900,00	0,00	15.900,00
		2024	16.854,00	0,00	16.854,00
		2025	17.808,00	0,00	17.808,00
2019 - Manutenção do Departamento de Cultura	Atividade		65.562,00	0,00	65.562,00
		2022	15.000,00	0,00	15.000,00
		2023	15.900,00	0,00	15.900,00
		2024	16.854,00	0,00	16.854,00
		2025	17.808,00	0,00	17.808,00
2020 - Pavimentação, Revitalização e Reforma de Vias,	Atividade		1.224.208,00	0,00	1.224.208,00
		2022	420.000,00	0,00	420.000,00
		2023	470.600,00	0,00	470.600,00
		2024	321.236,00	0,00	321.236,00
		2025	12.372,00	0,00	12.372,00
2021 - Manutenção da secretaria de Urbanismo e Serviços	Atividade		8.299.016,23	91.786,80	8.390.803,03
		2022	1.950.000,00	21.000,00	1.971.000,00
		2023	1.802.500,00	22.260,00	1.824.760,00
		2024	2.327.776,23	23.595,60	2.351.371,83
		2025	2.218.740,00	24.931,20	2.243.671,20
2022 - Manutenção do Programa Construindo o Futuro	Atividade		0,00	484.217,44	484.217,44
		2022	0,00	119.972,00	119.972,00
		2023	0,00	120.690,57	120.690,57
		2024	0,00	121.413,64	121.413,64
		2025	0,00	122.141,23	122.141,23
2023 - Manutenção do Fundo para Infância e Adolescência -	Atividade		229.281,60	0,00	229.281,60
		2022	52.500,00	0,00	52.500,00
		2023	55.620,00	0,00	55.620,00
		2024	58.927,20	0,00	58.927,20
		2025	62.234,40	0,00	62.234,40
2024 - Manutenção do Centro de Referência em Assistência	Atividade		515.102,00	786.247,74	1.301.349,74
		2022	180.000,00	194.822,00	374.822,00
		2023	183.900,00	195.977,13	379.877,13
		2024	73.534,00	197.139,49	270.673,49
		2025	77.668,00	198.309,12	275.977,12



RELATÓRIO DE AÇÕES POR ÓRGÃO E ANO - VINCULADO / ORDINÁRIO

000113

Ação	Tipo	Ano	Ordinário	Vinculado	Total
2025 - Manutenção do Conselho Tutelar	Atividade		644.507,60	0,00	644.507,60
		2022	147.500,00	0,00	147.500,00
		2023	156.320,00	0,00	156.320,00
		2024	165.669,20	0,00	165.669,20
		2025	175.018,40	0,00	175.018,40
2026 - Manutenção da Secretaria de Assistência Social	Atividade		1.438.364,00	4.000,00	1.442.364,00
		2022	329.000,00	1.000,00	330.000,00
		2023	348.800,00	1.000,00	349.800,00
		2024	369.788,00	1.000,00	370.788,00
		2025	390.776,00	1.000,00	391.776,00
2027 - Índice de Gestão Descentralizada - IGDSUAS	Atividade		0,00	73.125,98	73.125,98
		2022	0,00	18.111,00	18.111,00
		2023	0,00	18.224,19	18.224,19
		2024	0,00	18.338,09	18.338,09
		2025	0,00	18.452,70	18.452,70
2028 - Empreendedorismo e Renda	Atividade		1.600.000,00	0,00	1.600.000,00
		2022	1.000.000,00	0,00	1.000.000,00
		2023	600.000,00	0,00	600.000,00
		2024	0,00	0,00	0,00
		2025	0,00	0,00	0,00
2029 - Índice de Gestão Descentralizada - IGDBF	Atividade		0,00	69.286,18	69.286,18
		2022	0,00	17.160,00	17.160,00
		2023	0,00	17.267,25	17.267,25
		2024	0,00	17.375,17	17.375,17
		2025	0,00	17.483,76	17.483,76
2030 - Cerro Negro Acolhedor	Atividade		700.000,00	0,00	700.000,00
		2022	175.000,00	0,00	175.000,00
		2023	175.000,00	0,00	175.000,00
		2024	175.000,00	0,00	175.000,00
		2025	175.000,00	0,00	175.000,00
2031 - Construção, Ampliação e Reforma da Rede	Atividade		360.500,00	0,00	360.500,00
		2022	175.000,00	0,00	175.000,00
		2023	175.000,00	0,00	175.000,00
		2024	10.000,00	0,00	10.000,00
		2025	500,00	0,00	500,00
2032 - Manutenção da Coleta de Resíduos	Atividade		888.744,00	0,00	888.744,00
		2022	180.500,00	0,00	180.500,00
		2023	191.300,00	0,00	191.300,00
		2024	202.748,00	0,00	202.748,00
		2025	314.196,00	0,00	314.196,00
2033 - Manutenção da Secretaria de Saneamento Ambiental	Atividade		3.619.805,24	0,00	3.619.805,24
		2022	805.300,00	0,00	805.300,00
		2023	853.618,00	0,00	853.618,00
		2024	904.835,08	0,00	904.835,08
		2025	1.056.052,16	0,00	1.056.052,16
-			11.435.512,20	3.197.160,90	14.632.673,10



RELATÓRIO DE AÇÕES POR ÓRGÃO E ANO - VINCULADO / ORDINÁRIO

000114

Ação	Tipo	Ano	Ordinário	Vinculado	Total
2035 - Aquisição de Veículos para a Secretaria Municipal de	Atividade		640.000,00	0,00	640.000,00
		2022	160.000,00	0,00	160.000,00
		2023	160.000,00	0,00	160.000,00
		2024	160.000,00	0,00	160.000,00
		2025	160.000,00	0,00	160.000,00
2036 - Aquisição de Aparelhos/Equip. e Utensílios Médicos,	Atividade		150.000,00	0,00	150.000,00
		2022	80.000,00	0,00	80.000,00
		2023	30.000,00	0,00	30.000,00
		2024	30.000,00	0,00	30.000,00
		2025	10.000,00	0,00	10.000,00
2037 - Manutenção da Secretaria Municipal de Saúde	Atividade		7.617.104,00	905.138,00	8.522.242,00
		2022	1.280.000,00	214.900,00	1.494.900,00
		2023	1.992.800,00	222.268,62	2.215.068,62
		2024	2.112.368,00	230.079,33	2.342.447,33
		2025	2.231.936,00	237.890,05	2.469.826,05
2038 - Agentes Comunitários de Saúde - ACS	Atividade		179.202,80	206.301,76	385.504,56
		2022	41.000,00	47.200,00	88.200,00
		2023	43.460,00	50.032,00	93.492,00
		2024	46.067,60	53.033,92	99.101,52
		2025	48.675,20	56.035,84	104.711,04
2039 - Saúde da Família - SF	Atividade		157.348,80	1.354.948,00	1.512.296,80
		2022	36.000,00	310.000,00	346.000,00
		2023	38.160,00	328.600,00	366.760,00
		2024	40.449,60	348.316,00	388.765,60
		2025	42.739,20	368.032,00	410.771,20
2040 - Saúde Bucal - SB	Atividade		135.494,80	393.372,00	528.866,80
		2022	31.000,00	90.000,00	121.000,00
		2023	32.860,00	95.400,00	128.260,00
		2024	34.831,60	101.124,00	135.955,60
		2025	36.803,20	106.848,00	143.651,20
2041 - Manutenção da Farmácia Básica Municipal	Atividade		284.102,00	256.487,88	540.589,88
		2022	65.000,00	61.058,00	126.058,00
		2023	68.900,00	63.045,86	131.945,86
		2024	73.034,00	65.142,90	138.176,90
		2025	77.168,00	67.241,12	144.409,12
2042 - Manutenção da Vigilância Sanitária	Atividade		117.640,80	4.370,80	122.011,60
		2022	27.000,00	1.000,00	28.000,00
		2023	28.560,00	1.060,00	29.620,00
		2024	30.213,60	1.123,60	31.337,20
		2025	31.867,20	1.187,20	33.054,40
2043 - Manutenção da Vigilância em Saúde	Atividade		6.370,80	76.542,46	82.913,26
		2022	1.500,00	17.801,00	19.301,00
		2023	1.560,00	17.852,26	19.412,26
		2024	1.623,60	19.876,40	21.500,00
		2025	1.687,20	21.012,80	22.700,00



RELATÓRIO DE AÇÕES POR ÓRGÃO E ANO - VINCULADO / ORDINÁRIO

000115

Ação	Tipo	Ano	Ordinário	Vinculado	Total
2044 - Média e Alta Complexidade - MAC	Atividade		2.148.248,20	0,00	2.148.248,20
		2022	491.500,00	0,00	491.500,00
		2023	520.990,00	0,00	520.990,00
		2024	552.249,40	0,00	552.249,40
		2025	583.508,80	0,00	583.508,80
-			898.000,00	4.037,66	902.037,66
2045 - Fundo Municipal de Compensação Social	Atividade		0,00	4.037,66	4.037,66
		2022	0,00	1.000,00	1.000,00
		2023	0,00	1.006,25	1.006,25
		2024	0,00	1.012,54	1.012,54
		2025	0,00	1.018,87	1.018,87
2048 - Construção, Ampliação e Reforma nas Unidades	Atividade		500.000,00	0,00	500.000,00
		2022	100.000,00	0,00	100.000,00
		2023	300.000,00	0,00	300.000,00
		2024	50.000,00	0,00	50.000,00
		2025	50.000,00	0,00	50.000,00
2049 - Terra Viva	Atividade		56.000,00	0,00	56.000,00
		2022	14.000,00	0,00	14.000,00
		2023	14.000,00	0,00	14.000,00
		2024	14.000,00	0,00	14.000,00
		2025	14.000,00	0,00	14.000,00
2050 - Conservação do Solo	Atividade		46.000,00	0,00	46.000,00
		2022	11.500,00	0,00	11.500,00
		2023	11.500,00	0,00	11.500,00
		2024	11.500,00	0,00	11.500,00
		2025	11.500,00	0,00	11.500,00
2051 - EJA - Educação de Jovens e Adultos	Atividade		200.000,00	0,00	200.000,00
		2022	50.000,00	0,00	50.000,00
		2023	50.000,00	0,00	50.000,00
		2024	50.000,00	0,00	50.000,00
		2025	50.000,00	0,00	50.000,00
2052 - Projeto Construindo o Futuro	Atividade		96.000,00	0,00	96.000,00
		2022	24.000,00	0,00	24.000,00
		2023	24.000,00	0,00	24.000,00
		2024	24.000,00	0,00	24.000,00
		2025	24.000,00	0,00	24.000,00
-			270.000,00	0,00	270.000,00
2053 - Construção, Ampliação e Reforma nas Unidades de	Atividade		270.000,00	0,00	270.000,00
		2022	170.000,00	0,00	170.000,00
		2023	60.000,00	0,00	60.000,00
		2024	20.000,00	0,00	20.000,00
		2025	20.000,00	0,00	20.000,00
-			420.500,00	0,00	420.500,00




MUNICÍPIO DE CERRO NEGRO - SC
PLANO PLURIANUAL - 2022 / 2025
RELATÓRIO DE AÇÕES POR ÓRGÃO E ANO - VINCULADO / ORDINÁRIO

000116

Ação	Tipo	Ano	Ordinário	Vinculado	Total
2054 - Aquisição de Veículos, Equipamentos, Mobiliário	Atividade		340.500,00	0,00	340.500,00
		2022	300.000,00	0,00	300.000,00
		2023	30.000,00	0,00	30.000,00
		2024	10.000,00	0,00	10.000,00
		2025	500,00	0,00	500,00
9099 - Reserva de Contingência	Atividade		80.000,00	0,00	80.000,00
		2022	20.000,00	0,00	20.000,00
		2023	20.000,00	0,00	20.000,00
		2024	20.000,00	0,00	20.000,00
		2025	20.000,00	0,00	20.000,00
		Total Geral:	64.732.201,34	17.465.167,40	82.197.368,74
		2022	16.033.150,38	4.083.879,00	20.117.029,38
		2023	15.747.853,85	4.266.156,97	20.014.010,82
		2024	16.029.418,03	4.460.208,84	20.489.626,87
		2025	16.921.779,08	4.654.922,59	21.576.701,67

ADEMILSON CONRADO
Prefeito Municipal


RODRIGO DE BORBA MACHADO
Contador - CRC/SC 030.800



RESUMO DAS RECEITAS E DESPESAS POR FONTE DE RECURSO

000117


Fonte de Recurso	2022 à 2025		Diferença
	Receita	Despesa	
0.1.00.0201 - Recursos do Fundo de Compensação Social	4.037,66	4.037,66	0,00
2022	1.000,00	1.000,00	0,00
2023	1.006,25	1.006,25	0,00
2024	1.012,54	1.012,54	0,00
2025	1.018,87	1.018,87	0,00
0.1.00.0700 - Recursos Ordinários	48.618.863,73	43.158.751,14	5.460.112,59
2022	11.265.300,18	10.330.150,38	935.149,80
2023	11.764.589,13	10.046.463,85	1.718.125,28
2024	12.449.370,78	11.130.934,63	1.318.436,15
2025	13.139.603,64	11.651.202,28	1.488.401,36
0.1.01.0701 - Receitas e Transferências de Impostos - Educação	4.634.604,52	6.996.756,00	-2.362.151,48
2022	1.073.887,00	1.605.000,00	-531.113,00
2023	1.121.572,95	1.949.200,00	-827.627,05
2024	1.185.844,25	1.612.252,00	-426.407,75
2025	1.253.300,32	1.830.304,00	-577.003,68
0.1.02.0702 - Receitas e Transferências de Impostos - Saúde	8.607.551,09	11.705.512,20	-3.097.961,11
2022	1.978.963,20	2.383.000,00	-404.036,80
2023	2.086.791,77	2.977.290,00	-890.498,23
2024	2.208.809,00	3.100.837,40	-892.028,40
2025	2.332.987,12	3.244.384,80	-911.397,68
0.1.07.0716 - Contribuições de Intervenção no Domínio Econômico - CIDE	91.786,80	91.786,80	0,00
2022	21.000,00	21.000,00	0,00
2023	22.260,00	22.260,00	0,00
2024	23.595,60	23.595,60	0,00
2025	24.931,20	24.931,20	0,00



RESUMO DAS RECEITAS E DESPESAS POR FONTE DE RECURSO

000118


Fonte de Recurso	2022 à 2025		Diferença
	Receita	Despesa	
0.1.08.0717 - Contribuição para Custeio do Serviço de Iluminação Pública - COSIP	349.664,00	349.664,00	0,00
2022	80.000,00	80.000,00	0,00
2023	84.800,00	84.800,00	0,00
2024	89.888,00	89.888,00	0,00
2025	94.976,00	94.976,00	0,00
0.1.09.0830 - Recursos do Fundo para Infância e Adolescência - FIA	484.217,44	484.217,44	0,00
2022	119.972,00	119.972,00	0,00
2023	120.690,57	120.690,57	0,00
2024	121.413,64	121.413,64	0,00
2025	122.141,23	122.141,23	0,00
0.1.18.0976 - Transferências do FUNDEB - (aplic. remun. prof. Educ. Básica em efetivo exercício - mínimo 70%)	6.161.521,92	6.161.521,92	0,00
2022	1.410.867,00	1.410.867,00	0,00
2023	1.494.934,92	1.494.934,92	0,00
2024	1.583.040,00	1.583.040,00	0,00
2025	1.672.680,00	1.672.680,00	0,00
0.1.19.0977 - Transferências do FUNDEB - (aplicação em outras despesas da Educação Básica)	2.622.480,00	2.622.480,00	0,00
2022	600.000,00	600.000,00	0,00
2023	636.000,00	636.000,00	0,00
2024	674.160,00	674.160,00	0,00
2025	712.320,00	712.320,00	0,00
0.1.35.0793 - Benefícios Eventuais de Assistência Social	4.000,00	4.000,00	0,00
2022	1.000,00	1.000,00	0,00
2023	1.000,00	1.000,00	0,00
2024	1.000,00	1.000,00	0,00
2025	1.000,00	1.000,00	0,00



RESUMO DAS RECEITAS E DESPESAS POR FONTE DE RECURSO

000119

Fonte de Recurso	2022 à 2025		Diferença
	Receita	Despesa	
0.1.35.0893 - F.M. Assist. Soc.- Serv. de Conv. e Fort. de Vinculos	365.698,62	365.698,62	0,00
2022	90.572,00	90.572,00	0,00
2023	91.138,07	91.138,07	0,00
2024	91.707,69	91.707,69	0,00
2025	92.280,86	92.280,86	0,00
0.1.35.0894 - F.M. Assist. Soc.- Piso Básico Fixo	330.711,27	330.711,27	0,00
2022	82.000,00	82.000,00	0,00
2023	82.450,00	82.450,00	0,00
2024	82.902,81	82.902,81	0,00
2025	83.358,46	83.358,46	0,00
0.1.35.0895 - F.M. Assist. Soc.- Índice de Gestão Descentralizada do SUAS-IGDSUAS	73.125,98	73.125,98	0,00
2022	18.111,00	18.111,00	0,00
2023	18.224,19	18.224,19	0,00
2024	18.338,09	18.338,09	0,00
2025	18.452,70	18.452,70	0,00
0.1.35.0896 - F.M. Assist. Soc.- Índice de Gestão Descentralizada-IGDBF	69.286,18	69.286,18	0,00
2022	17.160,00	17.160,00	0,00
2023	17.267,25	17.267,25	0,00
2024	17.375,17	17.375,17	0,00
2025	17.483,76	17.483,76	0,00
0.1.36.0758 - Salário Educação	739.328,00	739.328,00	0,00
2022	170.000,00	170.000,00	0,00
2023	179.600,00	179.600,00	0,00
2024	189.776,00	189.776,00	0,00
2025	199.952,00	199.952,00	0,00



RESUMO DAS RECEITAS E DESPESAS POR FONTE DE RECURSO


000120

Fonte de Recurso	2022 à 2025		Diferença
	Receita	Despesa	
0.1.38.0767 - Farmácia - União	125.363,88	125.363,88	0,00
2022	31.058,00	31.058,00	0,00
2023	31.245,86	31.245,86	0,00
2024	31.434,90	31.434,90	0,00
2025	31.625,12	31.625,12	0,00
0.1.38.0816 - Atenção Básica SUS/União	2.622.480,00	2.622.480,00	0,00
2022	600.000,00	600.000,00	0,00
2023	636.000,00	636.000,00	0,00
2024	674.160,00	674.160,00	0,00
2025	712.320,00	712.320,00	0,00
0.1.38.0817 - Vigilância em Saúde/Sus-União	80.913,26	80.913,26	0,00
2022	18.801,00	18.801,00	0,00
2023	18.912,26	18.912,26	0,00
2024	21.000,00	21.000,00	0,00
2025	22.200,00	22.200,00	0,00
0.1.39.0963 - Fundo Especial do Petróleo - FEP	721.182,00	721.182,00	0,00
2022	165.000,00	165.000,00	0,00
2023	174.900,00	174.900,00	0,00
2024	185.394,00	185.394,00	0,00
2025	195.888,00	195.888,00	0,00
0.1.43.0760 - Programa Nacional de Alimentação Escolar - PNAE	243.729,09	243.729,09	0,00
2022	55.826,00	55.826,00	0,00
2023	59.131,16	59.131,16	0,00
2024	62.634,36	62.634,36	0,00
2025	66.137,57	66.137,57	0,00

000121

RESUMO DAS RECEITAS E DESPESAS POR FONTE DE RECURSO

Fonte de Recurso	2022 à 2025		Diferença
	Receita	Despesa	
0.1.44.0761 - Programa Nacional de Apoio ao Transporte do Escolar - PNATE	331.578,96	331.578,96	0,00
2022	76.346,00	76.346,00	0,00
2023	80.585,66	80.585,66	0,00
2024	85.077,57	85.077,57	0,00
2025	89.569,73	89.569,73	0,00
0.1.45.0759 - Programa Dinheiro Direto na Escola - PDDE	47.002,73	47.002,73	0,00
2022	10.816,00	10.816,00	0,00
2023	11.421,10	11.421,10	0,00
2024	12.062,23	12.062,23	0,00
2025	12.703,40	12.703,40	0,00
0.1.61.0812 - Proteção Social Básica (Estado)	89.837,85	89.837,85	0,00
2022	22.250,00	22.250,00	0,00
2023	22.389,06	22.389,06	0,00
2024	22.528,99	22.528,99	0,00
2025	22.669,80	22.669,80	0,00
0.1.62.0786 - Programa Estadual de Apoio ao Transporte do Escolar (Estado)	2.260.000,00	2.260.000,00	0,00
2022	565.000,00	565.000,00	0,00
2023	565.000,00	565.000,00	0,00
2024	565.000,00	565.000,00	0,00
2025	565.000,00	565.000,00	0,00
0.1.67.0824 - SUS-Estado	368.403,76	368.403,76	0,00
2022	92.100,00	92.100,00	0,00
2023	92.100,62	92.100,62	0,00
2024	92.101,25	92.101,25	0,00
2025	92.101,89	92.101,89	0,00



RESUMO DAS RECEITAS E DESPESAS POR FONTE DE RECURSO

000122


Fonte de Recurso	2022 à 2025		Diferença
	Receita	Despesa	
0.1.83.0932 - Recurso BADESC	2.150.000,00	2.150.000,00	0,00
2022	1.550.000,00	1.550.000,00	0,00
2023	600.000,00	600.000,00	0,00
2024	0,00	0,00	0,00
2025	0,00	0,00	0,00
Total Geral:	82.197.368,74	82.197.368,74	0,00

ADEMILSON CONRADO

ADEMILSON CONRADO
Prefeito Municipal

[Handwritten Signature]

RODRIGO DE BORBA MACHADO
Contador - CRC/SC 030.800



RESUMO DOS PROGRAMAS E AÇÕES POR FUNÇÃO E SUBFUNÇÃO


000123

Ação	2022	2023	2024	2025	Total
Função: 1 - Legislativa					
Subfunção: 31 - Ação Legislativa					
Programa: 0001 - PROCESSO LEGISLATIVO					
2001 - Manutenção da Câmara de Vereadores	900.000,00	953.640,00	1.010.476,94	1.067.366,80	3.931.483,74
Função: 4 - Administração					
Subfunção: 61 - Ação Judiciária					
Programa: 0003 - ADMINISTRAÇÃO					
2004 - Precatórios Municipais	205.000,00	1.000,00	1.000,00	1.000,00	208.000,00
Subfunção: 122 - Administração Geral					
Programa: 0002 - GABINETE DO PREFEITO/VICE					
2002 - Manutenção do Gabinete do Prefeito/Vice Prefeito	421.000,00	320.060,00	339.203,60	338.132,68	1.418.396,28
Programa: 0003 - ADMINISTRAÇÃO					
2003 - Manutenção da Secretaria de Administração	1.524.850,38	1.845.755,85	1.810.787,92	2.175.143,84	7.356.537,99
Subfunção: 123 - Administração Financeira					
Programa: 0004 - FINANÇAS					
2006 - Manutenção da Secretaria de Finanças	966.000,00	1.023.900,00	1.085.274,00	1.146.648,00	4.221.822,00
Subfunção: 243 - Assistência à Criança e ao Adolescente					
Programa: 0002 - GABINETE DO PREFEITO/VICE					
2025 - Manutenção do Conselho Tutelar	147.500,00	156.320,00	165.669,20	175.018,40	644.507,60
Função: 8 - Assistência Social					
Subfunção: 243 - Assistência à Criança e ao Adolescente					
Programa: 0015 - PROJETO CONSTRUINDO O FUTURO					
2052 - Projeto Construindo o Futuro	24.000,00	24.000,00	24.000,00	24.000,00	96.000,00
Programa: 0099 - PROTEÇÃO A CRIANÇA E ADOLESCENTE					
2022 - Manutenção do Programa Construindo o Futuro	119.972,00	120.690,57	121.413,64	122.141,23	484.217,44
2023 - Manutenção do Fundo para Infância e Adolescência - FIA	52.500,00	55.620,00	58.927,20	62.234,40	229.281,60
Subfunção: 244 - Assistência Comunitária					
Programa: 0009 - ASSISTÊNCIA SOCIAL					
1009 - Construção de Unidades Sanitárias para Famílias Carentes	1.500,00	1.500,00	1.500,00	1.500,00	6.000,00
2024 - Manutenção do Centro de Referência em Assistência Social- CRAS	374.822,00	379.877,13	270.673,49	275.977,12	1.301.349,74
2026 - Manutenção da Secretaria de Assistência Social	330.000,00	349.800,00	370.788,00	391.776,00	1.442.364,00
Programa: 0009 - ASSISTÊNCIA SOCIAL					
2024 - Manutenção do Centro de Referência em Assistência Social- CRAS	374.822,00	379.877,13	270.673,49	275.977,12	1.301.349,74
2026 - Manutenção da Secretaria de Assistência Social	330.000,00	349.800,00	370.788,00	391.776,00	1.442.364,00
Subfunção: 244 - Assistência Comunitária					
Programa: 0009 - ASSISTÊNCIA SOCIAL					
1009 - Construção de Unidades Sanitárias para Famílias Carentes	1.500,00	1.500,00	1.500,00	1.500,00	6.000,00
2024 - Manutenção do Centro de Referência em Assistência Social- CRAS	374.822,00	379.877,13	270.673,49	275.977,12	1.301.349,74
2026 - Manutenção da Secretaria de Assistência Social	330.000,00	349.800,00	370.788,00	391.776,00	1.442.364,00

RESUMO DOS PROGRAMAS E AÇÕES POR FUNÇÃO E SUBFUNÇÃO

000124


Ação	2022	2023	2024	2025	Total
2027 - Índice de Gestão Descentralizada - IGDSUAS	18.111,00	18.224,19	18.338,09	18.452,70	73.125,98
2029 - Índice de Gestão Descentralizada - IGDBF	17.160,00	17.267,25	17.375,17	17.483,76	69.286,18
Função: 10 - Saúde					14.752.673,10
Subfunção: 301 - Atenção Básica					14.007.158,36
Programa: 0010 - SAÚDE					14.007.158,36
2035 - Aquisição de Veículos para a Secretaria Municipal de Saúde	160.000,00	160.000,00	160.000,00	160.000,00	640.000,00
2037 - Manutenção da Secretaria Municipal de Saúde	1.494.900,00	2.215.068,62	2.342.447,33	2.469.826,05	8.522.242,00
2038 - Agentes Comunitários de Saúde - ACS	88.200,00	93.492,00	99.101,52	104.711,04	385.504,56
2039 - Saúde da Família - SF	346.000,00	366.760,00	388.765,60	410.771,20	1.512.296,80
2040 - Saúde Bucal - SB	121.000,00	128.260,00	135.955,60	143.651,20	528.866,80
2044 - Média e Alta Complexidade - MAC	491.500,00	520.990,00	552.249,40	583.508,80	2.148.248,20
2053 - Construção, Ampliação e Reforma nas Unidades de Saúde	170.000,00	60.000,00	20.000,00	20.000,00	270.000,00
Subfunção: 303 - Suporte Profilático e Terapêutico					540.589,88
Programa: 0010 - SAÚDE					540.589,88
2041 - Manutenção da Farmácia Básica Municipal	126.058,00	131.945,86	138.176,90	144.409,12	540.589,88
Subfunção: 304 - Vigilância Sanitária					204.924,86
Programa: 0010 - SAÚDE					204.924,86
2042 - Manutenção da Vigilância Sanitária	28.000,00	29.620,00	31.337,20	33.054,40	122.011,60
2043 - Manutenção da Vigilância em Saúde	19.301,00	19.412,26	21.500,00	22.700,00	82.913,26
Função: 11 - Trabalho					1.600.000,00
Subfunção: 334 - Fomento ao Trabalho					1.600.000,00
Programa: 0011 - EMPREENDEDORISMO E RENDA					1.600.000,00
2028 - Empreendedorismo e Renda	1.000.000,00	600.000,00	0,00	0,00	1.600.000,00
Função: 12 - Educação					19.446.104,70
Subfunção: 122 - Administração Geral					2.123.152,00
Programa: 0006 - EDUCAÇÃO					2.123.152,00
2013 - Manutenção da Secretaria de Educação	440.000,00	466.400,00	494.384,00	722.368,00	2.123.152,00
Subfunção: 361 - Ensino Fundamental					1.967.002,73
Programa: 0006 - EDUCAÇÃO					1.967.002,73
2011 - Aquisição de Veículos, Equipamentos, Mobiliário e Aparelhos Escolares	385.000,00	465.000,00	310.000,00	260.000,00	1.420.000,00
2012 - Manutenção do Programa Dinheiro Direto na Escola	10.816,00	11.421,10	12.062,23	12.703,40	47.002,73



RESUMO DOS PROGRAMAS E AÇÕES POR FUNÇÃO E SUBFUNÇÃO

000125

Ação	2022	2023	2024	2025	Total
2048 - Construção, Ampliação e Reforma nas Unidades Escolares.	100.000,00	300.000,00	50.000,00	50.000,00	500.000,00
Subfunção: 362 - Ensino Médio					437.080,00
Programa: 0006 - EDUCAÇÃO					437.080,00
2017 - Manutenção do Ensino Médio	100.000,00	106.000,00	112.360,00	118.720,00	437.080,00
Subfunção: 365 - Educação Infantil					14.718.869,97
Programa: 0006 - EDUCAÇÃO					14.718.869,97
2014 - Manutenção do Ensino Infantil - Creche	819.500,00	868.370,00	920.172,20	971.974,40	3.580.016,60
2015 - Manutenção do Ensino Infantil - Pré-escola	280.000,00	296.500,00	313.990,00	331.480,00	1.221.970,00
2016 - Manutenção do Ensino Fundamental	2.318.539,00	2.422.781,74	2.532.269,73	2.643.292,90	9.916.883,37
Subfunção: 366 - Educação de Jovens e Adultos					200.000,00
Programa: 0016 - EJA - EDUCAÇÃO PARA JOVENS E ADULTOS					200.000,00
2051 - EJA - Educação de Jovens e Adultos	50.000,00	50.000,00	50.000,00	50.000,00	200.000,00
Função: 13 - Cultura					65.562,00
Subfunção: 392 - Difusão Cultural					65.562,00
Programa: 0006 - EDUCAÇÃO					65.562,00
2019 - Manutenção do Departamento de Cultura	15.000,00	15.900,00	16.854,00	17.808,00	65.562,00
Função: 15 - Urbanismo					9.615.011,03
Subfunção: 451 - Infra-Estrutura Urbana					9.615.011,03
Programa: 0008 - OBRAS					9.615.011,03
2020 - Pavimentação, Revitalização e Reforma de Vias, Logradouros e Praças Públicas	420.000,00	470.600,00	321.236,00	12.372,00	1.224.208,00
2021 - Manutenção da secretária de Urbanismo e Serviços Públicos	1.971.000,00	1.824.760,00	2.351.371,83	2.243.671,20	8.390.803,03
Função: 16 - Habitação					700.000,00
Subfunção: 481 - Habitação Rural					700.000,00
Programa: 0014 - CERRO NEGRO ACOLHEDOR					700.000,00
2030 - Cerro Negro Acolhedor	175.000,00	175.000,00	175.000,00	175.000,00	700.000,00
Função: 20 - Agricultura					8.411.270,46
Subfunção: 601 - Promoção da Produção Vegetal					7.861.270,46
Programa: 0005 - AGRICULTURA					7.759.270,46
2007 - Aquisição de Veículos, Máquinas e Equipamentos	285.000,00	75.000,00	265.000,00	265.000,00	890.000,00
2008 - Manutenção do Programa Porteira a Dentro	10.500,00	11.100,00	11.736,00	12.372,00	45.708,00
2009 - Manutenção do Fundo de Sustentabilidade de Desenvolvimento da Agricultura Familiar	10.500,00	11.100,00	11.736,00	12.372,00	45.708,00



MUNICÍPIO DE CERRO NEGRO - SC
PLANO PLURIANUAL - 2022 / 2025

RESUMO DOS PROGRAMAS E AÇÕES POR FUNÇÃO E SUBFUNÇÃO

000126

Ação	2022	2023	2024	2025	Total
2010 - Manutenção da Secretaria de Agricultura	1.281.500,00	1.357.850,00	1.978.802,46	2.159.702,00	6.777.854,46
Programa: 0012 - TERRA VIVA					56.000,00
2049 - Terra Viva	14.000,00	14.000,00	14.000,00	14.000,00	56.000,00
Programa: 0013 - CONSERVAÇÃO DO SOLO					46.000,00
2050 - Conservação do Solo	11.500,00	11.500,00	11.500,00	11.500,00	46.000,00
Subfunção: 602 - Promoção da Produção Animal					550.000,00
Programa: 0005 - AGRICULTURA					550.000,00
1001 - Construção, Ampliação e Reforma no Parque de Exposições	550.000,00	0,00	0,00	0,00	550.000,00
Função: 23 - Comércio e Serviços					5.824.775,24
Subfunção: 452 - Serviços Urbanos					5.824.775,24
Programa: 0003 - ADMINISTRAÇÃO					615.226,00
2005 - Iluminação Pública	145.000,00	150.700,00	156.742,00	162.784,00	615.226,00
Programa: 0007 - MEIO AMBIENTE					5.209.549,24
2031 - Construção, Ampliação e Reforma da Rede Distribuição de Água	175.000,00	175.000,00	10.000,00	500,00	360.500,00
2032 - Manutenção da Coleta de Resíduos	180.500,00	191.300,00	202.748,00	314.196,00	888.744,00
2033 - Manutenção da Secretaria de Saneamento Ambiental e Meio Ambiente	805.300,00	853.618,00	904.835,08	1.056.052,16	3.619.805,24
2054 - Aquisição de Veículos, Equipamentos, Mobiliário	300.000,00	30.000,00	10.000,00	500,00	340.500,00
Função: 26 - Transporte					4.037,66
Subfunção: 782 - Transporte Rodoviário					4.037,66
Programa: 0100 - DESENVOLVIMENTO SOCIAL					4.037,66
2045 - Fundo Municipal de Compensação Social	1.000,00	1.006,25	1.012,54	1.018,87	4.037,66
Função: 27 - Desporto e Lazer					65.562,00
Subfunção: 812 - Desporto Comunitário					65.562,00
Programa: 0006 - EDUCAÇÃO					65.562,00
2018 - Manutenção do Departamento de Esportes	15.000,00	15.900,00	16.854,00	17.808,00	65.562,00
Função: 99 - Reserva de Contingência					80.000,00
Subfunção: 999 - Reserva de Contingência					80.000,00
Programa: 0090 - RESERVA DE CONTINGÊNCIA					80.000,00
9099 - Reserva de Contingência	20.000,00	20.000,00	20.000,00	20.000,00	80.000,00
Função: -					150.000,00
Subfunção: 301 - Atenção Básica					150.000,00



RESUMO DOS PROGRAMAS E AÇÕES POR FUNÇÃO E SUBFUNÇÃO

000127

Ação	2022	2023	2024	2025	Total
Programa: 0010 - SAÚDE					150.000,00
2036 - Aquisição de Aparelhos/Equip. e Utensílios Médicos, Odont., Laboratoriais e Hosp.	80.000,00	30.000,00	30.000,00	10.000,00	150.000,00
Total Geral:	20.117.029,38	20.014.010,82	20.489.626,87	21.576.701,67	82.197.368,74

Ademilson Conrado
 ADEMILSON CONRADO
 Prefeito Municipal

RODRIGO DE BORBA MACHADO
 Contador - CRC/SC 030.800

SECRETÁRIOS MUNICIPAIS:

SECRETARIA DA ADMINISTRAÇÃO – NAYARA MARTINS
SECRETARIA DE FINAÇAS - MIGUEL FERREIRA DOS SANTOS
SECRETARIA DA ASSIST SOCIAL - MARIA RUTE DE JESUS RAITHZ
SECRETARIA DA SAÚDE - ADELAR JOSÉ DE MORAES
SECRETARIA DA EDUCAÇÃO - SANDRA MARA C DE JEUS
SECRETARIA DE OBRAS - GILSON ANDRIGUETTI DE LIMA
SECRETARIA DE SAN E MEIO AMB - AILSON RODRIGUES DA SILVA
SECRETARIA DA AGRICULTURA - JOSÉ ERQUIMEDES BRUNETTA

COMISSÃO DE PLANEJAMENTO:

CARLOS ALBERTO OSTROWSKI
FABIANO MOCELIN
MIGUEL FERREIRA DOS SANTOS
MAILSON PUCCI DELFES
RODRIGO DE BORBA MACHADO

C. Negro, 18/10/2021