

ATA DE AVALIAÇÃO PARCIAL III. Análise de amostra (prova de conceito) da solução apresentada pela licitante vencedora do Pregão Eletrônico nº 009/2024, quanto ao atendimento dos requisitos técnicos contidos no Termo de Referência.

Aos quatorze dias do mês de agosto do ano de dois mil e vinte e quatro, às oito horas e trinta minutos, reuniu-se a Comissão de Avaliação da Prova de Conceito, designada pela Portaria nº 232/2024, sob a presidência do Sr. Rodrigo de Borba Machado, membros a Sra. Andressa Amarante, o Sr. Arisson Nunes Kley, Sr. Jossemir Cheles, Sr. Gustavo José Barbosa, Sr. Fabiano Mocelin e a Sra. Sylvania Damasceno Martins, bem como o representante da empresa Publica Sistemas Ltda, Sr. Alcione Melo Ramos e seus consultores de sistemas, Sr. Eduardo Moser de Assis, Sr. Mailon José Espindola e o Sr. Gustavo Melo Silva, com a finalidade de efetuar a análise da solução apresentada pela empresa PUBLICA TECNOLOGIA LTDA. Aberta a sessão pública pelo Presidente, a licitante iniciou a apresentação onde foram demonstrados e avaliados, os seguintes módulos:

Permitir a completa elaboração do projeto através de etapas distintas com as seguintes características:			
1.	Identificação do objeto do projeto.	X	
2.	Identificação da justificativa do projeto.	X	
3.	Identificação dos objetivos gerais e específicos do projeto.	X	
4.	Registro do cronograma de execução do projeto, identificando suas fases.	X	
5.	Registro das metas de cada fase do projeto.	X	
6.	Registro das formas de monitoramento e avaliação do projeto.	X	
7.	Registro do plano de aplicação do projeto, identificando a natureza da despesa, os valores de conveniente (contrapartida) e concedente para cada natureza de despesa, não permitindo que os valores ultrapassem os valores definidos no cadastro do projeto tanto para conveniente como para concedente.	X	
8.	Registro detalhado das despesas no plano de aplicação através de itens de despesa para cada natureza, não permitindo que os valores ultrapassem os valores definidos no cadastro do projeto tanto para conveniente como para concedente.	X	
9.	Registro do cronograma de desembolso do projeto, identificando mês a mês o valor referente à concedente e conveniente, não permitindo que os valores ultrapassem os valores definidos no cadastro do projeto tanto para conveniente como para concedente.	X	
10.	Possibilite a geração e emissão automática do plano de trabalho do projeto para coleta de assinaturas.	X	
11.	Possibilite a geração e emissão automática do ofício de solicitação de recurso ao dirigente máximo do município para coleta de assinaturas.	X	
12.	Possibilite a anexação de toda documentação definida nos relacionamentos ao tipo e modalidade da transferência nos formatos pdf, doc, docx, txt, jpg e odt.	X	
13.	Ao finalizar a elaboração do projeto, o mesmo deverá ser disponibilizado de forma automática no sistema para avaliação do mesmo.	X	
Permitir a avaliação de projetos de transferências através de etapas, com as seguintes características:			
14.	Conferência eletrônica dos documentos necessários para aprovação do projeto.	X	
15.	Registro do resultado da avaliação final do projeto de transferência, com opção de seleção do modelo de parecer a ser emitido de acordo com a situação do projeto bem como o registro de observações e ou motivos pela reprovação do projeto.	X	
16.	Geração automática do parecer de avaliação do projeto de acordo com modelos previamente configurados, permitindo inclusive a edição ou complementação do parecer em editor on-line.	X	

17.	Emissão final do parecer para coleta de assinaturas.	X	
18.	Ao finalizar a avaliação, o sistema deverá permitir o envio de e-mail ao responsável pelo projeto com o comunicado do término da avaliação e em anexo o parecer final quanto ao mesmo.	X	
Permitir o registro do convênio de transferência após a aprovação do mesmo com as seguintes características:			
19.	Identificação do fundamento legal de autorização do mesmo bem como os dados de datas de celebração, início de vigência, término da vigência.	X	
20.	Permitir a escolha do roteiro previamente definido para o rito de avaliação das prestações de contas.	X	
21.	Permitir a visualização de toda a documentação do projeto da transferência voluntária.	X	
22.	Permitir a anexação de arquivos e documentos nos formatos pdf, doc, docx, txt, jpg e odt ao convênio firmado.	X	
23.	Permitir o registro dos repasses dos convênios firmados identificando a data de repasse, número da parcela, números dos empenhos, valor do repasse e data limite para prestação de contas.	X	
24.	O sistema deverá permitir a configuração de envio de email quanto a prestações de contas com datas vencidas, notificando os responsáveis quanto ao mesmo.	X	
25.	Permitir o registro da prestação de contas por parte da entidade quanto aos repasses de transferências recebidas com os dados de número do processo, data e responsáveis pela prestação de contas.	X	
Permitir a elaboração da prestação de contas por parte da entidade por etapas, contendo as seguintes características:			
26.	Registro das despesas executadas, identificando a data da despesa, tipo, número e série (quando se aplica) do documento fiscal, fornecedor, valor pago com recursos da concedente e valor pago com recurso do conveniente, item do plano de aplicação utilizado.	X	
27.	Registro de análise das atividades desenvolvidas no período de vigência da prestação de contas.	X	
28.	Emissão automática do ofício de encaminhamento da prestação de contas para coleta de assinaturas.	X	
29.	Emissão automática do balancete da prestação de contas do convênio de transferências para coleta de assinaturas.	X	
30.	Emissão automática do demonstrativo consolidado das receitas e despesas do convênio de transferência para coleta de assinaturas.	X	
31.	Emissão automática do parecer do conselho fiscal quanto à prestação de contas para coleta de assinaturas.	X	
32.	Emissão automática de declaração quanto a aplicação dos recursos por parte da entidade para coleta de assinaturas.	X	
33.	Permitir anexar documentos para comprovação da prestação de contas previamente definidos para a fase da prestação de contas nos formatos pdf, doc, docx, txt, jpg e odt.	X	
34.	Ao finalizar a prestação de contas o sistema deverá permitir o envio de e-mail para os responsáveis com o comunicado referente ao término da prestação de contas.	X	
Permitir a avaliação da prestação de contas através de etapas previamente definidas e configuradas no ato do cadastro do convênio, contendo as seguintes características:			
35.	Geração automática e emissão dos pareceres técnicos quanto a avaliação da prestação de contas através de layout de parecer previamente configurados e encaminhamento do processo para as etapas a que o mesmo se destina.	X	
36.	Geração automática e emissão do parecer do controle interno quanto à avaliação da prestação de contas através de layout de parecer previamente configurados e encaminhamento do processo para as etapas a que o mesmo se destina.	X	
37.	Geração automática e emissão do parecer do administrador quanto à avaliação da prestação de contas através de layout de parecer previamente configurados e encaminhamento do processo para as etapas a que o mesmo se destina.	X	
38.	Efetuar a geração do parecer em editor on-line de acordo com layout previamente definido, com possibilidade de edição do mesmo.	X	
39.	Ao finalizar o processo de avaliação da prestação de contas, o sistema deverá permitir encaminhar e-mail para os responsáveis comunicando o término da avaliação da prestação de contas, juntamente com os anexos dos pareceres de cada etapa.	X	
40.	Permitir cadastramento prévio de atribuições à integrantes/membros de conselhos.	X	

Handwritten signatures in blue ink are present at the bottom of the page, including several large, stylized signatures and a circular stamp on the right side.

41.	Deverá ser permitida a liberação de acesso ao sistema a membros integrantes do conselho para gerenciamento do mesmo, onde o sistema irá gerar e enviar um e-mail com os dados para acesso ao mesmo.	X	
42.	Usuários com perfil de integrantes de conselhos somente poderão visualizar e editar informações referentes ao conselho no qual estiverem alocados.	X	
43.	Permitir a liberação de usuários para acesso apenas a um conselho específico, não podendo este ter acesso ao gerenciamento de informações de conselhos ao qual não tenha liberação.	X	
MÓDULO GESTÃO DE CAPTAÇÃO DE RECURSOS			
44.	Possibilitar o cadastramento de pessoas como gestores de projetos, efetuando o relacionamento ao perfil de usuário com liberação automática dos privilégios de acesso conforme perfil atribuído.	X	
45.	Enviar de forma automática no cadastramento da pessoa como gestor de projetos o e-mail com dados de link, usuário e senha de acesso.	X	
46.	Possibilitar o reenvio via e-mail dos dados de link, usuário e senha de acesso ao sistema.	X	
47.	Possibilitar o registro dos órgãos subsidiários/concedentes, com distinção de esfera e situação.	X	
48.	Possibilitar registrar os dados complementares dos órgãos subsidiários como endereço, web site e observações.	X	
49.	Possibilitar o registro de contatos dos órgãos subsidiários, bem como sua função e demais observações.	X	
50.	Possibilitar a anexação de arquivos diversos aos órgãos subsidiários, separando os mesmos por diretórios pré-definidas, e ou, por diretórios personalizados por níveis, registrando os dados do usuário e data em que foi efetuado o upload do arquivo.	X	
51.	Permitir a vinculação de comunicados aos órgãos subsidiários, identificando o usuário de destino, assunto, descrição e prioridade do mesmo. Também gerar notificação via e-mail e dashboard aos usuários de destino quanto a movimentação dos comunicados.	X	
52.	Permitir a vinculação de tarefas aos órgãos subsidiários, identificando o usuário	X	
53.	responsável, assunto, descrição, prioridade e prazos de início e término da execução da tarefa. Também gerar notificação via e-mail e dashboard aos usuários responsáveis quanto a movimentação das tarefas.	X	
54.	Permitir o envio de e-mails quanto a órgãos subsidiários por rotina interna ao sistema, sendo possível selecionar os contatos pré-cadastrados ao município. Também permitir a seleção de arquivos anexos vinculados ao órgão subsidiário.	X	
55.	Permitir o registro de sistemas externos diversos, contendo os dados de nome, tipo de plataforma, url de acesso e observações diversas.	X	
56.	Permitir o registro de dados de acesso a sistemas externos, contendo as informações de sistema, usuário/login, senha e observações diversas.	X	
57.	Permitir o cadastramento das fontes de recurso	X	
58.	Permitir o cadastramento das modalidades de programas.	X	
59.	Permitir o cadastramento de tipos de objeto.	X	
60.	Permitir o cadastramento das áreas de abrangência.	X	
61.	Permitir a configuração de contas de envio de e-mail por município e ou por usuário do sistema.	X	
62.	Permitir o registro de cronogramas padrões para utilização em outras rotinas do sistema	X	
63.	Permitir o registro de atividades para cada cronograma padrão, possibilitando o registro em modo hierárquico com atividades e sub-atividades.	X	
64.	Possibilitar o cadastro de representantes atribuindo o cargo e o início e fim de vigência.	X	
65.	Permitir o cadastro de Modelos de Documentos padrão e/ou de acordo com o modelo do cliente, atribuindo variáveis que serão carregadas automaticamente de acordo com o Programa / Proposta / Convênio selecionado.	X	
66.	Possibilitar a edição do Layout sempre que necessário.	X	
67.	Permitir a configuração de cabeçalho e rodapé padrão para emissão dos documentos.	X	
68.	Permitir o cadastramento de Sindicatos / Partidos políticos / Entidades Planejamento	X	
69.	Permitir o registro do planejamento de projetos a serem executados, contendo os dados de descrição, área de abrangência, prioridade e valor do orçamento preliminar.	X	
70.	Permitir registrar a movimentação (alteração de situação e comentários) de cada planejamento, identificando a data, hora e o responsável pela movimentação.	X	

71.	Permitir o registro das atividades para cada projeto, identificando a atividade, responsável e o prazo de execução.	X	
72.	Permitir a importação das atividades cadastradas nos cronogramas padrões.	X	
73.	Permitir registrar a movimentação (alteração de situação e comentários) de cada atividade do projeto, identificando a data, hora e o responsável pela movimentação.	X	
74.	Possibilitar a anexação de arquivos diversos aos planejamentos, separando os mesmos por diretórios pré-definidas, e ou, por diretórios personalizados por níveis, registrando os dados do usuário e data em que foi efetuado o upload do arquivo.	X	
75.	Permitir a vinculação de comunicados aos planejamentos, identificando o usuário de destino, assunto, descrição e prioridade do mesmo. Também gerar notificação via e-mail e dashboard aos usuários de destino quanto a movimentação dos comunicados.	X	
76.	Permitir a vinculação de tarefas aos planejamentos, identificando o usuário responsável, assunto, descrição, prioridade e prazos de início e término da execução da tarefa. Também gerar notificação via e-mail e dashboard aos usuários responsáveis quanto a movimentação das tarefas.	X	
77.	Permitir o envio de e-mails quanto a planejamentos por rotina interna ao sistema, sendo possível selecionar os contatos pré-cadastrados ao município. Também permitir a seleção de arquivos anexos vinculados ao planejamento.	X	
Programas			
78.	Permitir o registro dos programas disponibilizados tanto pelas esferas estaduais bem como pela esfera federal, contendo os dados de código, nome, órgão subsidiário e datas de abertura e fechamento.	X	
79.	Permitir o registro da qualificação do programa, classificando os mesmos entre transferências voluntárias, emendas parlamentares e específicos da concedente.	X	
80.	Para programas de qualificação igual a emenda parlamentar permitir registrar os municípios beneficiários, parlamentares responsáveis e valores das emendas.	X	
81.	Para programas de qualificação igual a específicos da concedente permitir registrar os municípios beneficiários.	X	
82.	Na inclusão de novos programas, gerar notificação automática via e-mail e dashboard aos usuários cadastrados como gestores de projetos quanto ao novo registro cadastrado.	X	
83.	Permitir consultar o histórico de alterações dos programas, com os dados de data, hora e descrição da alteração.	X	
84.	Possibilitar a anexação de arquivos diversos aos programas, separando os mesmos por diretórios pré-definidas, e ou, por diretórios personalizados por níveis, registrando os dados do usuário e data em que foi efetuado o upload do arquivo.	X	
85.	Permitir a vinculação de comunicados aos programas, identificando o usuário de destino, assunto, descrição e prioridade do mesmo. Também gerar notificação via email e dashboard aos usuários de destino quanto a movimentação dos comunicados.	X	
86.	Permitir a vinculação de tarefas aos programas, identificando o usuário responsável, assunto, descrição, prioridade e prazos de início e término da execução da tarefa. Também gerar notificação via e-mail e dashboard aos usuários responsáveis quanto a movimentação das tarefas.	X	
87.	Permitir o envio de e-mails quanto a programas por rotina interna ao sistema, sendo possível selecionar os contatos pré-cadastrados ao município. Também permitir a seleção de arquivos anexos vinculados ao programa.	X	
Emendas			
88.	Permitir o registro de emendas parlamentares, contendo os dados de número da emenda, tipo da emenda (Individual, Bancada, Comissão), parlamentares e valor da emenda.	X	
89.	Permitir consultar o histórico de alterações das emendas, visualizando os dados de data, hora e descrição das alterações.	X	
Propostas			
90.	Permitir o registro de propostas, contendo os dados de número da proposta, programa, objeto, início e término de vigência, fonte de recurso e valores de concedente e contrapartida.	X	

Handwritten signatures in blue ink, including several distinct signatures and initials, located at the bottom of the page.

91.	Na inclusão de novas propostas, gerar notificação automática via e-mail e dashboard aos usuários cadastrados como gestores de projetos quanto ao novo registro cadastrado.	X	
92.	Permitir registrar a movimentação (alteração de situação e comentários) de cada proposta, identificando a data, hora e o responsável pela movimentação.	X	
93.	Na movimentação das propostas, gerar notificação automática via e-mail e dashboard aos usuários cadastrados como gestores de projetos quanto as alterações.	X	
94.	Possibilitar a anexação de arquivos diversos as propostas, separando os mesmos por diretórios pré-definidas, e ou, por diretórios personalizados por níveis, registrando os dados do usuário e data em que foi efetuado o upload do arquivo.	X	
95.	Permitir a vinculação de comunicados as propostas, identificando o usuário de destino, assunto, descrição e prioridade do mesmo. Também gerar notificação via e-mail e dashboard aos usuários de destino quanto a movimentação dos comunicados.	X	
96.	Permitir a vinculação de tarefas as propostas, identificando o usuário responsável, assunto, descrição, prioridade e prazos de início e término da execução da tarefa. Também gerar notificação via e-mail e dashboard aos usuários responsáveis quanto a movimentação das tarefas.	X	
97.	Permitir o envio de e-mails quanto a propostas por rotina interna ao sistema, sendo possível selecionar os contatos pré-cadastrados ao município. Também permitir a seleção de arquivos anexos vinculados a proposta.	X	
98.	Possibilitar o registro dos itens da proposta com os dados de descrição, quantidade, unidade de medida, valores unitário e total.	X	
99.	Permitir a inclusão de Metas e Etapas a Proposta, com os dados de Especificação, data início e fim, quantidade, situação, item e subitem de investimento e valores (repassé, contrapartida e global)	X	
100.	Permitir a inclusão das cotações de Mercado, vinculando as metas/etapas e itens da proposta previamente cadastrados, e informando o fornecedor, a data da cotação, a validade, a fonte de pesquisa e o valor.	X	
101.	Possibilitar a anexação de arquivo em formatos ".pdf", ".doc", ".docx" no momento do registro da Cotação.	X	
102.	Possibilitar a Geração do Quadro de Preços/Fornecedores, com os dados informados nas cotações.	X	
103.	Possibilitar o registro do termo de referência da proposta, com os dados de objeto, responsável, valor e outros.	X	
104.	Possibilitar o registro dos pareceres quanto a propostas, contendo os dados de data do parecer, descrição, responsável, situação e prazo.	X	
105.	Permitir registrar a movimentação (alteração de situação e comentários) de cada parecer de propostas, identificando a data, hora e o responsável pela movimentação.	X	
106.	Possibilitar a anexação de arquivos diversos aos pareceres de propostas separando os mesmos por diretórios pré-definidas, e ou, por diretórios personalizados por níveis, registrando os dados do usuário e data em que foi efetuado o upload do arquivo.	X	
107.	Permitir a vinculação de comunicados aos pareceres de propostas, identificando o usuário de destino, assunto, descrição e prioridade do mesmo. Também gerar notificação via email e dashboard aos usuários de destino quanto a movimentação dos comunicados.	X	
108.	Permitir a vinculação de tarefas aos pareceres de propostas, identificando o usuário responsável, assunto, descrição, prioridade e prazos de início e término da execução da tarefa. Também gerar notificação via e-mail e dashboard aos usuários responsáveis quanto a movimentação das tarefas.	X	
109.	Permitir o envio de e-mails quanto aos pareceres de propostas por rotina interna ao sistema, sendo possível selecionar os contatos pré-cadastrados ao município. Também permitir a seleção de arquivos anexos vinculados aos pareceres.	X	
110.	Permitir a geração de declarações e documentos de Proposta conforme modelos padrões.	X	
Convênios			
111.	Permitir o registro de convênios contendo os dados de número do convênio, órgão subsidiário, programa, proposta, objeto, início e término de vigência e valores de concedente e contrapartida, entre outros	X	
112.	Permitir registrar a movimentação (alteração de situação e comentários) de cada convênio, identificando a data, hora e o responsável pela movimentação.	X	

113.	Na movimentação dos convênios, gerar notificação automática via e-mail e dashboard aos usuários cadastrados como gestores de projetos quanto as alterações.	X	
114.	Na inclusão de novos convênios, gerar notificação automática via e-mail e dashboard aos usuários cadastrados como gestores de projetos quanto ao novo registro cadastrado.	X	
Gerenciar Convênios			
115.	Permitir a vinculação de comunicados as atividades do convênio, identificando o usuário de destino, assunto, descrição e prioridade do mesmo. Também gerar notificação via e-mail e dashboard aos usuários de destino quanto a movimentação dos comunicados.	X	
116.	Permitir o registro do cronograma de atividades para cada convênio, identificando a atividade, responsável e prazo de execução.	X	
117.	Permitir a vinculação de tarefas as atividades de convênios, identificando o usuário responsável, assunto, descrição, prioridade e prazos de início e término da execução da tarefa. Também gerar notificação via e-mail e dashboard aos usuários responsáveis quanto a movimentação das tarefas.	X	
118.	Permitir a importação das atividades cadastradas nos cronogramas padrões.	X	
119.	Permitir o envio de e-mails quanto a atividades de convênios por rotina interna ao sistema, sendo possível selecionar os contatos pré-cadastrados ao município. Também permitir a seleção de arquivos anexos vinculados a atividade do convênio.	X	
120.	Possibilitar a anexação de arquivos diversos as atividades do convênio, separando os mesmos por diretórios pré-definidas, e ou, por diretórios personalizados por níveis, registrando os dados do usuário e data em que foi efetuado o upload do arquivo.	X	
121.	Permitir registrar a movimentação (alteração de situação e comentários) de cada atividade do convênio, identificando a data, hora e o responsável pela movimentação.	X	
122.	Possibilitar o registro dos pareceres quanto a convênios, contendo os dados de data do parecer, descrição, responsável, situação e prazo.	X	
123.	Permitir a vinculação de tarefas aos pareceres de convênios, identificando o usuário responsável, assunto, descrição, prioridade e prazos de início e término da execução da tarefa. Também gerar notificação via e-mail e dashboard aos usuários responsáveis quanto a movimentação das tarefas.	X	
124.	Permitir a vinculação de comunicados aos pareceres de convênios, identificando o usuário de destino, assunto, descrição e prioridade do mesmo. Também gerar notificação via email e dashboard aos usuários de destino quanto a movimentação dos comunicados.	X	
125.	Possibilitar a anexação de arquivos diversos aos pareceres de convênios separando os mesmos por diretórios pré-definidas, e ou, por diretórios personalizados por níveis, registrando os dados do usuário e data em que foi efetuado o upload do arquivo.	X	
126.	Permitir o envio de e-mails quanto aos pareceres de convênios por rotina interna ao sistema, sendo possível selecionar os contatos pré-cadastrados ao município. Também permitir a seleção de arquivos anexos vinculados aos pareceres.	X	
127.	Permitir registrar a movimentação (alteração de situação e comentários) de cada parecer de convênios, identificando a data, hora e o responsável pela movimentação.	X	
128.	Permitir a inclusão de Representantes previamente cadastrados ao Convênio, de acordo com sua responsabilidade (Representando do Tomador, Responsável Financeiro e Responsável Social), cargo e vigência, não permitindo incluir representantes cuja vigência tenha encerrado.	X	
Projeto Básico / Termo de Referência			
129.	Permitir a inclusão de Metas e Etapas ao convênio, com os dados de Especificação, data início e fim, quantidade, situação, item e subitem de investimento e valores (repasse, contrapartida e global)	X	
130.	Na importação automática de novas metas e etapas, gerar notificação automática via e-mail aos usuários cadastrados como gestores de projetos quanto ao novo registro cadastrado.	X	
131.	Permitir o registro dos Itens do Convênio, contendo os dados de descrição, tipo, quantidade, unidade de medida, valor unitário e valor total.	X	

Handwritten signatures in blue ink, including a large signature on the left and several smaller ones on the right, some with initials like 'JOS' and 'CR'.

132.	Na importação automática novos itens do convenio, gerar notificação automática via e-mail aos usuários cadastrados como gestores de projetos quanto ao novo registro cadastrado.	X	
133.	Permitir a inclusão dos responsáveis técnicos da execução do convenio, com os dados nome, cargo, tipo (projetos, execução e fiscalização), CREA/CAU, data emissão ART/RRT e nº documento.	X	
134.	Possibilitar a anexação de arquivos diversos aos responsáveis técnicos, separando os mesmos por diretórios pré-definidas, e ou, por diretórios personalizados por níveis, registrando os dados do usuário e data em que foi efetuado o upload do arquivo.	X	
135.	Permitir a inclusão do memorial descritivo, vinculando à uma meta/etapa e responsável técnico, previamente cadastrado e ainda informando a descrição da obra, data emissão e local da obra.	X	
136.	Possibilitar a anexação de arquivo nos formatos ".pdf" , ".doc" , ".docx" no momento do registro do memorial descritivo.	X	
137.	Permitir a inclusão da planilha orçamentaria, vinculando à uma meta/etapa e item do convenio, previamente cadastrado e ainda informando o apelido da obra, a competência, o local da obra e o valor.	X	
138.	Possibilitar a anexação de arquivo em formatos ".pdf" , ".doc" , ".docx" no momento do registro da Planilha Orçamentaria.	X	
139.	Permitir a inclusão do cronograma Físico/Financeiro, vinculando à uma meta/etapa, previamente cadastrado e ainda informando o apelido da obra, a competência, a quantidade de meses e o valor.	X	
140.	Possibilitar a anexação de arquivo em formatos ".pdf" , ".doc" , ".docx" no momento do registro do Cronograma Físico/Financeiro.	X	
141.	Permitir a inclusão das cotações de Mercado, vinculando as metas/etapas e itens do convenio previamente cadastrados, e informando o fornecedor, a data da cotação, a validade, a fonte de pesquisa e o valor.	X	
142.	Possibilitar a anexação de arquivo em formatos ".pdf" , ".doc" , ".docx" no momento do registro da Cotação.	X	
143.	Possibilitar a Geração do Quadro de Preços/Fornecedores, com os dados informados nas cotações.	X	
144.	Permitir a inclusão do Termo de Referência vinculando as metas/etapas e itens do convênio previamente cadastrados, e informando o objeto, a data e o valor.	X	
145.	Possibilitar a anexação de arquivo em formatos ".pdf" , ".doc" , ".docx" no momento do registro do Termo de Referência.	X	
146.	Possibilita a Geração do Quadro de Composição de Investimentos no padrão da Caixa Econômica Federal, com base nos valores informados na Planilha Orçamentaria quando o tipo de objeto for obra ou no Termo de referência com o tipo de objeto for aquisição de bens. Os Quadro de Composição de Investimentos ficam disponíveis para reimpressão sempre que necessário.	X	
147.	Permitir o registro dos empenhos dos órgãos concedentes dos convênios, contendo os dados de data, número, valor e observações.	X	
148.	Possibilitar a anexação de arquivos diversos aos empenhos dos órgãos concedentes de convênios, separando os mesmos por diretórios pré-definidas, e ou, por diretórios personalizados por níveis, registrando os dados do usuário e data em que foi efetuado o upload do arquivo.	X	
149.	Permitir a vinculação de comunicados aos empenhos dos órgãos concedentes de convênios, identificando o usuário de destino, assunto, descrição e prioridade do mesmo. Também gerar notificação via e-mail e dashboard aos usuários de destino quanto a movimentação dos comunicados.	X	
150.	Permitir a vinculação de tarefas aos empenhos de órgãos concedentes de convênios, identificando o usuário responsável, assunto, descrição, prioridade e prazos de início e término da execução da tarefa. Também gerar notificação via e-mail e dashboard aos usuários responsáveis quanto a movimentação das tarefas.	X	
151.	Permitir o envio de e-mails quanto a empenhos dos órgãos concedentes de convênios por rotina interna ao sistema, sendo possível selecionar os contatos pré-cadastrados ao município. Também permitir a seleção de arquivos anexos vinculados aos empenhos.	X	
152.	Permitir o registro dos pagamentos dos órgãos concedentes de convênios, contendo os dados de data, número da ordem de pagamento e valor.	X	

Handwritten signatures in blue ink, including several illegible names and initials, located at the bottom of the page.

153.	Possibilitar a anexação de arquivos diversos aos pagamentos dos órgãos concedentes de convênios, separando os mesmos por diretórios pré-definidas, e ou, por diretórios personalizados por níveis, registrando os dados do usuário e data em que foi efetuado o upload do arquivo.	X	
154.	Permitir a vinculação de comunicados aos pagamentos de órgãos concedentes de convênios, identificando o usuário de destino, assunto, descrição e prioridade do mesmo. Também gerar notificação via e-mail e dashboard aos usuários de destino quanto a movimentação dos comunicados.	X	
155.	Permitir a vinculação de tarefas aos pagamentos de órgãos concedentes de convênios, identificando o usuário responsável, assunto, descrição, prioridade e prazos de início e término da execução da tarefa. Também gerar notificação via e-mail e dashboard aos usuários responsáveis quanto a movimentação das tarefas.	X	
156.	Permitir o envio de e-mails quanto aos pagamentos de órgãos concedentes de convênios por rotina interna ao sistema, sendo possível selecionar os contatos pré-cadastrados ao município. Também permitir a seleção de arquivos anexos vinculados aos pagamentos.	X	
157.	Possibilitar a notificação aos sindicatos/partidos políticos/entidades, previamente cadastrados, do recebimento de recursos dos convênios, gerando um documento de comprovação do mesmo	X	
158.	Permitir o registro das licitações vinculadas aos convênios, contendo os dados de número da licitação, modalidade, objeto, valor, data homologação e valor da homologação.	X	
159.	Possibilitar a anexação de arquivos diversos as licitações de convênios, separando os mesmos por diretórios pré-definidas, e ou, por diretórios personalizados por níveis, registrando os dados do usuário e data em que foi efetuado o upload do arquivo.	X	
160.	Permitir a vinculação de comunicados as licitações, identificando o usuário de destino, assunto, descrição e prioridade do mesmo. Também gerar notificação via e-mail e dashboard aos usuários de destino quanto a movimentação dos comunicados.	X	
161.	Permitir a vinculação de tarefas as licitações de convênios, identificando o usuário responsável, assunto, descrição, prioridade e prazos de início e término da execução da tarefa. Também gerar notificação via e-mail e dashboard aos usuários responsáveis quanto a movimentação das tarefas.	X	
162.	Permitir o envio de e-mails quanto a licitações de convênios por rotina interna ao sistema, sendo possível selecionar os contatos pré-cadastrados ao município. Também permitir a seleção de arquivos anexos vinculados a licitação.	X	
163.	Permitir a inclusão dos Itens da Licitação, trazendo os itens do convenio e sendo detalhado conforme descrição do item no edital de licitação e informando o valor do lance vencedor, podendo ser o valor unitário ou o total. O total dos itens incluídos não poderá ser maior que o valor da homologação da licitação.	X	
164.	Permitir o registro dos contratos com fornecedores vinculadas aos convênios, selecionando os itens da licitação que fazem parte do contrato, contendo os dados de número do contrato, fornecedor, datas de assinatura, início e término de vigência e objeto.	X	
165.	Permitir a inclusão de aditivos aos contratos com fornecedores, podendo ser de prazo, valor, quantidade e/ou supressão.	X	
166.	Permitir registrar a movimentação (alteração de situação e comentários) de contratos do convênio, identificando a data, hora e o responsável pela movimentação.	X	
167.	Possibilitar a anexação de arquivos diversos aos contratos de convênios, separando os mesmos por diretórios pré-definidas, e ou, por diretórios personalizados por níveis, registrando os dados do usuário e data em que foi efetuado o upload do arquivo.	X	
168.	Permitir a vinculação de comunicados aos contratos, identificando o usuário de destino, assunto, descrição e prioridade do mesmo. Também gerar notificação via e-mail e dashboard aos usuários de destino quanto a movimentação dos comunicados.	X	
169.	Permitir a vinculação de tarefas aos contratos de convênios, identificando o usuário responsável, assunto, descrição, prioridade e prazos de início e término da execução da tarefa. Também gerar notificação via e-mail e dashboard aos usuários responsáveis quanto a movimentação das tarefas.	X	
170.	Permitir o envio de e-mails quanto a contratos de convênios por rotina interna ao sistema, sendo possível selecionar os contatos pré-cadastrados ao município. Também permitir a seleção de arquivos anexos vinculados ao contrato. Execução Orçamentária	X	

171.	Permitir o registro dos empenhos a fornecedores vinculados a convênios, contendo os dados de data, contrato, fornecedor, número, valor, origem Recursos e observações.	X	
172.	Possibilitar a anexação de arquivos diversos aos empenhos de fornecedores de convênios, separando os mesmos por diretórios pré-definidas, e ou, por diretórios personalizados por níveis, registrando os dados do usuário e data em que foi efetuado o upload do arquivo.	X	
173.	Permitir a vinculação de comunicados aos empenhos de fornecedores de convênios, identificando o usuário de destino, assunto, descrição e prioridade do mesmo. Também gerar notificação via e-mail e dashboard aos usuários de destino quanto a movimentação dos comunicados.	X	
174.	Permitir a vinculação de tarefas aos empenhos de fornecedores de convênios, identificando o usuário responsável, assunto, descrição, prioridade e prazos de início e término da execução da tarefa. Também gerar notificação via e-mail e dashboard aos usuários responsáveis quanto a movimentação das tarefas.	X	
175.	Permitir o envio de e-mails quanto a empenhos de fornecedores de convênios por rotina interna ao sistema, sendo possível selecionar os contatos pré-cadastrados ao município. Também permitir a seleção de arquivos anexos vinculados aos empenhos.	X	
176.	Permitir a geração da Ordem de Serviço conforme Modelo de Documento previamente cadastrado nos Modelos de Documentos.	X	
177.	Permitir a inclusão das ordens de compra a fornecedores, vinculando a um contrato e fornecedor previamente cadastrado e informando o número e a data da ordem, bem como anexação do arquivo com extensão ".pdf", ".doc", ".docx".	X ₁	
Execução Física			
178.	Possibilitar a inclusão de aditivos de quantidade ou valor emitidos pelo engenheiro fiscal da obra vinculando ao contrato e à um aditivo deste, com os dados de número, datas, tipo e valor.	X	
179.	Possibilitar a anexação de arquivo com extensão ".pdf", ".doc", ".docx" ao aditivo emitido pelo engenheiro fiscal da obra, no momento do cadastro do mesmo.	X	
180.	Permitir a inclusão de Boletins de Medição, contendo os dados de tipo (Contrato ou Aditivo), número, contrato a que se refere, data de registro, período da medição.	X	
181.	Possibilitar a anexação de arquivo com extensão ".pdf", ".doc", ".docx" aos boletins de medição no momento do cadastro do mesmo.	X	
182.	Permitir o registro de glosas à um boletim de medição cadastrado previamente com os dados de data registro, valor da glosa e observação.	X	
183.	Possibilitar a anexação de arquivo com extensão ".pdf", ".doc", ".docx" a glosa, no momento do cadastro do mesmo.	X	
184.	Possibilita o registro de atendimento de uma glosa liberando o saldo do boletim de medição a qual a glosa se refere para liquidação, informando a data o valor liberado e observação.	X	
185.	Possibilitar a Geração de Relatório Fotográfico, através da seleção de fotos previamente cadastradas no convenio, podendo atribuir a descrição de cada foto.	X	
186.	Possibilita a Geração do Quadro de Composição de Investimentos no padrão da Caixa Econômica Federal, com base nos valores contratados. Os Quadro de Composição de Investimentos ficam disponíveis para reimpressão sempre que necessário.	X	
187.	Possibilita a Geração do Cronograma Físico/Financeiro no padrão da Caixa Econômica Federal, com base nos valores contratados.	X	
188.	Possibilita a Geração do Relatório do Resumo do Empreendimento do Convenio no padrão da Caixa Econômica Federal, com base nos valores dos Boletins de Medição em determinado período. Os Relatório do Resumo do Empreendimento do Convenio ficam disponíveis para reimpressão sempre que necessário.	X	
189.	Possibilitar a Geração da Solicitação de autorização de desbloqueio de recursos no padrão da Caixa Econômica Federal, com base nos valores do Relatório do Resumo do Empreendimento do Convenio selecionado.	X	
190.	Permitir a inclusão de Notas de Liquidação permitindo selecionar empenhos previamente cadastrados e informados os dados de data liquidação, número da nota fiscal, data da nota fiscal, data de recebimento e valor.	X	

191.	Possibilitar a anexação de arquivo com extensão ".pdf", ".doc", ".docx" a nota de liquidação, no momento do cadastro do mesmo.	X	
192.	Permitir a geração dos termos de recebimentos provisório e definitivo de obras e de recebimento de serviços/bens, conforme modelo previamente cadastrado nos modelos de documentos, por contrato com fornecedores.	X	
Execução Financeira			
193.	Permitir o registro dos pagamentos a fornecedores de convênios, contendo os dados de data, número da ordem de pagamento e valor.	X	
194.	Possibilitar a anexação de arquivos diversos aos pagamentos dos fornecedores de convênios, separando os mesmos por diretórios pré-definidas, e ou, por diretórios personalizados por níveis, registrando os dados do usuário e data em que foi efetuado o upload do arquivo.	X	
195.	Permitir a vinculação de comunicados aos pagamentos de fornecedores de convênios, identificando o usuário de destino, assunto, descrição e prioridade do mesmo.	X	
196.	Também gerar notificação via e-mail e dashboard aos usuários de destino quanto a movimentação dos comunicados.	X	
197.	Permitir a vinculação de tarefas aos pagamentos de fornecedores de convênios, identificando o usuário responsável, assunto, descrição, prioridade e prazos de início e término da execução da tarefa. Também gerar notificação via e-mail e dashboard aos usuários responsáveis quanto a movimentação das tarefas.	X	
198.	Permitir o envio de e-mails quanto aos pagamentos de fornecedores de convênios por rotina interna ao sistema, sendo possível selecionar os contatos pré-cadastrados ao município. Também permitir a seleção de arquivos anexos vinculados aos pagamentos.	X	
199.	Permitir o registro de Ingresso de Recursos, dos tipos Rendimento de Aplicação Financeira, Contrapartida e/ou Financiamento.	X	
200.	Quando tipo de Ingresso de recuso for rendimento de Aplicação Financeira, fazer rateio automático entre repasse e contrapartida, podendo ser alterado.	X	
201.	Permitir a inclusão de extratos, com extensão ".pdf", ".doc", ".docx", da conta específica do convenio.	X	
202.	Possibilitar o upload de fotos diversas do convênio.	X	
203.	Possibilitar a geração de documentos (declarações/ofícios) relacionados ao convenio, conforme modelo previamente cadastrados.	X	
204.	Possibilitar a anexação de arquivos diversos aos convênios, separando os mesmos por diretórios pré-definidas, e ou, por diretórios personalizados por níveis, registrando os dados do usuário e data em que foi efetuado o upload do arquivo.	X	
205.	Possibilitar a geração de relatórios: Documentos de Liquidação, Pagamentos Realizados, Físico Financeiro, Execução Financeira, Demonstrativo de Receitas e Despesas, Execução Física, Extrato do convenio e Balancete Prestação de contas	X	
206.	Permitir o registro da Prestação de Contas.	X	
207.	Permitir o registro do resgate de aplicação do convenio, informando a data do resgate e o valor.	X	
208.	Permitir o registro de devolução do saldo remanescente do convenio, informando a data da devolução e forma de devolução e os valores da concedente e convenente.	X	
209.	Permitir o registro de questões e respostas de acompanhamento.	X	
210.	Permitir o registro do Questionário de Acompanhamento e impressão de relatório.	X	
211.	Possibilitar a Geração de Relatório de Prestação de Contas, podendo ser selecionados arquivos anexados em outras rotinas e unindo em um único documento.	X	
212.	Possibilitar a geração do relatório de Cumprimento do Objeto Finalidade, da Declaração de Arquivamento e Declaração de Notificação aos Partidos e Sindicatos.	X	
213.	Possibilitar a visualização do Dashboard específico para cada convenio conforme selecionado, onde mostrará os dados do convenio, percentuais de execução, localização e fotos.	X	
Consultas			

Handwritten signatures in blue ink, including several distinct marks and initials, located at the bottom of the page.

214.	Possuir consulta de notificações geradas pelas rotinas do sistema, contendo as informações de data, hora, vínculo e descrição da notificação.	X	
215.	Possuir consulta de comunicados gerados pelo sistema, contendo as informações de data, tipo, assunto, remetente e ou destinatário e situação do comunicado.	X	
216.	Possuir consulta de tarefas, contendo as informações de data, tipo, assunto, responsável e situação da tarefa.	X	
217.	Possuir consulta de e-mails enviados, contendo as informações de data, hora, vínculo, assunto e destinatário.	X	
Dashboard			
218.	Possibilitar a configuração do DaschBoard principal, por usuário.	X	
219.	Possuir painel com notificações de movimentação de comunicados, tarefas, propostas, programas, convênios e emendas.	X	
220.	Possuir painel com quantitativos de programas em andamento e encerrando.	X	
221.	Possuir painel com quantitativos de pareceres de propostas com prazos de vencimento.		X
222.	Possuir painel com quantitativos de propostas para análise em andamento e não enviadas.	X	
223.	Possuir painel com quantitativos de convênios, sem atualização, por vigência, por cláusula suspensiva, por prazo para licenciamento ambiental, por prazo para início de processo licitatório, por prazo dos pareceres, por vencimento de contrato de fornecedores e por prazo de prestação de contas.	X	
224.	Possuir painel com gráfico do quantitativo de convênios ativos por tipo de convênio.	X	
225.	Possuir painel com gráfico dos valores de convênios ativos por tipo de convênio.	X	
226.	Possuir painel com gráfico do quantitativo de convênios por Situação.	X	
227.	Possuir painel com gráfico de convênios firmados por ano	X	
228.	Possuir painel com Quadro de valores dos convênios	X	
229.	Possuir painel com mapa de localização dos convênios, indicando as coordenadas geográficas e o status de cada convenio na forma de marcadores com cores indicativas	X	
Relatórios			
230.	Permitir a geração do Relatório do Item XVII do Anexo II da IN 20 - TCE-SC.	X	
231.	Permitir a geração de relatório de convênios por ano	X	
232.	Permitir a geração de relatório de Valores a receber por convênio.	X	
Processos Automatizados			
233.	Efetuar a importação diária dos programas da esfera federal e seus movimentos, disponibilizados através das planilhas via Plataforma +Brasil.	X	
234.	Para o estado de Santa Catarina, efetuar a importação diária dos programas da esfera estadual disponibilizados através das planilhas via Sistema Integrado de Planejamento e Gestão Fiscal - SIGEF.	X	
235.	Efetuar a importação diária das propostas da esfera federal e suas movimentações, disponibilizados através das planilhas via Plataforma +Brasil.	X	
236.	Efetuar a importação diária das emendas parlamentares da esfera federal disponibilizados através das planilhas via Plataforma +Brasil.	X	
237.	Efetuar a importação diária dos convênios esfera federal e seus movimentos disponibilizados através das planilhas via Plataforma +Brasil.	X	
238.	Efetuar a importação diária dos empenhos de concedentes da esfera federal disponibilizados através das planilhas via Plataforma +Brasil.	X	
239.	Efetuar a importação diária dos pagamentos de concedentes da esfera federal disponibilizados através das planilhas via Plataforma +Brasil.		X
240.	Efetuar a importação diária dos Itens dos convênios esfera federal e seus movimentos através das planilhas via Plataforma + Brasil.	X	
241.	Efetuar a importação diária das Metas/Etapas dos convênios esfera federal e seus movimentos através das planilhas via Plataforma + Brasil.	X	
242.	Efetuar a importação diária do Registro do Ingresso de Recurso disponibilizadas através das planilhas via Plataforma + Brasil.	X	

Handwritten signatures and initials in blue ink at the bottom of the page, including a large signature on the right and several smaller ones on the left.

243.	Sempre que forem encontrados novos programas, propostas, emendas, empenhos e ou pagamentos através da importação automática, o sistema deverá gerar as notificações via e-mail e dashboard aos usuários cadastrados como gestores de projetos.	X	
244.	Efetuar checagem automática diária do vencimento da vigência de convênios com envio automático de notificação via e-mail aos usuários cadastrados como gestores de projetos.	X	
245.	Efetuar checagem automática diária dos convênios com prazo limite para início de processo licitatório com envio automático de notificação via e-mail aos usuários cadastrados como gestores de projetos.	X	
246.	Efetuar checagem automática diária dos convênios com vencimento de licença ambiental com envio automático de notificação via e-mail aos usuários cadastrados como gestores de projetos.	X	
247.	Efetuar checagem automática diária dos convênios em cláusula suspensiva com envio automático de notificação via e-mail aos usuários cadastrados como gestores de projetos.	X	
248.	Efetuar checagem automática diária dos pareceres de proposta com vencimento em aberto com envio automático de notificação via e-mail aos usuários cadastrados como gestores de projetos.	X	
249.	Efetuar checagem automática diária do prazo limite para a prestação de contas de convênios com envio automático de notificação via e-mail aos usuários cadastrados como gestores de projetos.	X	
250.	Efetuar checagem automática diária da situação de pareceres de prestação de contas com envio automático de notificação via e-mail aos usuários cadastrados como gestores de projetos.	X	
251.	Efetuar checagem automática diária quanto a comunicados pendentes com envio automático de notificação via e-mail aos usuários responsáveis.	X	
252.	Efetuar checagem automática diária quanto a tarefas pendentes com envio automático de notificação via e-mail aos usuários responsáveis.	X	
253.	Efetuar checagem automática diária dos convênios com base em parâmetros preestabelecidos com a indicação através de sinaleira que muda de cor de acordo com o parâmetro que o convenio se enquadrou.	X	
254.	Permitir a integração dos dados entre os módulos de captação de recursos e controle interno, possibilitando a geração do Item XVII do Anexo II da IN 20 TCE-SC sem a necessidade de recadastramento dos convênios.	x	
TRIBUTAÇÃO PÚBLICA, FISCALIZAÇÃO E EXECUTIVO FISCAL			
O cadastro imobiliário deve permitir:			
255.	A identificação da inscrição sendo: Quadrante, Quadricula, Setor, Quadra, Lote e Unidade;	X	
256.	Geração do espelho de cadastro com lote e suas unidades respectivas;	X	
257.	Informar as dimensões do terreno, como área e testada principal;	X	
258.	Definir Loteamento, com informação da quadra e lote. (quando possuir)	X	
259.	Definir Condomínio. (quando possuir);	X	
260.	Tipo de Localização (Urbana ou Rural);	X	
261.	Permitir definir cartório em que se encontra o registro do lote;	X	
262.	Definir imobiliária. (quando possuir);	X	
263.	Definir endereço para envio do carnê de IPTU;	X	
264.	Especificar o proprietário de direito e o proprietário de fato;	X	
265.	Registrar o log de alterações das informações referente a parcela territorial, predial e unidades de avaliação.	X	
266.	Possuir histórico de alterações efetuadas no cadastro, contendo data de alteração, usuário que o fez, campo alterado, e valor que estava para o valor alterado, tendo filtros por período, usuário, campo, valor anterior e valor novo;	X	
267.	Possuir opção de visualização de cadastro em uma data específica, conforme informações constantes no histórico com possibilidade de geração de Relatório do cadastro;	X	
268.	Possibilidade de definir área e fração de condomínio horizontal;	X	
269.	Regime de utilização (Próprio, Cedido ou Alugado);	X	
270.	Informar a Área real, área tributável, fração ideal, pavimentos, identificando-os por unidade;	X	
271.	Permitir o cadastro de isenção de tributos por contribuinte, que reflita automaticamente no momento do lançamento de débito;	X	
272.	Permitir desmembrar lotes;	X	

273.	Permitir remanejar unidades autônomas entre lotes;	X	
274.	Unificar informações de lotes.	X	
275.	Permitir efetuar alterações dos campos do cadastro imobiliário em lote, com opção de de- para.	X	
276.	Cálculo por Acréscimo, valor fixo, dedução, podendo carregar uma lista de imóveis;	X	
Consultas parametrizadas de cadastros imobiliários por:			
277.	Bairros e logradouros, com a opção de atalho para acessar o cadastro selecionado e a possibilidade de impressão da consulta e do respectivo carnê de IPTU;	X	
278.	Intervalo de inscrições imobiliárias, com a opção de atalho para acesso ao cadastro selecionado e a possibilidade de impressão da consulta e do respectivo carnê de IPTU;	X	
279.	Intervalo de apartamento, blocos, lote, matrícula, com a opção de atalho para acesso ao cadastro selecionado e a possibilidade de impressão da consulta e do respectivo carnê de IPTU;	X	
280.	Proprietários, com a opção de atalho para acesso ao cadastro selecionado e a possibilidade de impressão da consulta e do respectivo carnê de IPTU;	X	
281.	Endereço, com a opção de atalho para acesso ao cadastro selecionado e a possibilidade de impressão da consulta e do respectivo carnê de IPTU;	X	
282.	Condomínio, com opção de atalho para acesso ao cadastro selecionado;	X	
283.	Imobiliárias com possibilidade de impressão de relatório;	X	
284.	Cálculo, Lançamento e Impressão de Carnê de IPTU, ITBI e Cosip	X	
Deve permitir o Cálculo/ Lançamento/ Impressão de carnê de IPTU das seguintes formas:			
285.	A fórmula de cálculo do IPTU deve vir pronta e respeitar a legislação do município, porém os parâmetros que alimentam o cálculo devem ser configuráveis pelo usuário final;	X	
286.	O sistema deve ter a opção de conferência dos valores calculados do IPTU conforme fórmula de cálculo com opção de comparativo de lançamento de anos anteriores, deverá ser possível exportar em XLS, CSV, XML e TXT;	X	
287.	O sistema deve ter a opção para cálculo, lançamento do débito e impressão de carnês de IPTU;	X	
288.	Permitir o lançamento do IPTU com a possibilidade de abatimento do valor previamente pago, compensando esse valor dentro do mesmo exercício e exercícios futuros, de forma automática;	X	
289.	Geração de arquivo para confecção externa de carnê, com layout que será definido posteriormente pela prefeitura;	X	
290.	Permitir o cadastro de isenções de IPTU por tipo e por ano;	X	
291.	Cálculo e lançamento do ITBI e ITBI-Rural com a respectiva geração de guia;	X	
292.	Cálculo e geração do arquivo da COSIP de acordo com a Legislação.	X	
ISS – Imposto Sobre Serviços			
Cadastro Econômico			
293.	Permitir vincular inscrição imobiliária, quando o cadastro econômico possuir tal informação, essa informação deve ser diretamente relacionada ao cadastro imobiliário;	X	
294.	A identificação dos sócios, permitindo informar o percentual de participação e a qualificação;	X	
295.	A identificação das atividades fiscais CNAE, com a possibilidade de informar a atividade CNAE principal;	X	
296.	Informar qual a natureza jurídica e o enquadramento tributário de acordo com as características da receita federal, identificando quando a empresa é optante do simples e MEI;	X	
297.	Permitir vincular o contador responsável por um determinado contribuinte;	X	
298.	Permitir vincular a atividade fiscal a determinada atividade CNAE e vice-versa;	X	
299.	O cadastro econômico deve permitir a identificação das atividades fiscais, com a possibilidade de informar a atividade principal;	X	
300.	Histórico de fiscalizações com atalho para consultar os termos relacionados a determinada fiscalização;	X	
301.	Permitir credenciamento aos contribuintes, para serviços disponibilizados no módulo WEB, a identificação dos sócios, permitindo informar o percentual de participação e a qualificação;		X
302.	Gerar espelho cadastro de contribuintes do município (cadastro econômico);	X	

303.	O sistema deve permitir importação do arquivo XML do REGIN/G-CIM/CGSIM, onde o mesmo deverá efetuar os cadastros necessários para inclusão do cadastro econômico no sistema, vinculando sócios, contadores, CNAEs.	X	
304.	Permitir exportação dos dados do cadastro econômico com filtros Situação do cadastro por período, CNAEs, Endereço, Natureza Jurídica, optante do Simples Nacional, deverá ser possível exportar em XML, XLS, CSV, HTML, TXT.	X	
Cadastro			
305.	Permitir cadastrar exceção de dívidas para verificação na rotina da CND;	X	
306.	Possuir uma rotina que verifique os cadastros que estão com exceção de CND, considerando essa informação para emissão da certidão;	X	
307.	Permitir o cadastro de isenção de tributos por contribuinte, que reflita automaticamente no momento do lançamento de débito;	X	
308.	O sistema deve possuir uma ferramenta que permita ao usuário unificar cadastros repetidos. Essa funcionalidade deve transferir as movimentações financeiras, fiscais e cadastrais para apenas um cadastro de pessoa definido como principal. Essa ferramenta deve possuir uma função automatizada, a onde o sistema verificará todos os cadastros habilitados e desabilitados com o mesmo CPF/CNPJ e unificá-los quando o mesmo possuir apenas um cadastro habilitado.	X	
Fiscalização			
O controle de fiscalização deve permitir:			
309.	Emitir o termo de abertura com a possibilidade de impressão desse documento;	X	
310.	Emitir o termo de encerramento com a possibilidade de impressão desse documento;	X	
311.	Efetuar o levantamento fiscal de ISSQN com a respectiva impressão do relatório com os dados analisados;	X	
312.	Emitir o auto de infração com a possibilidade de impressão desse documento;	X	
313.	Emitir intimações com a possibilidade de impressão desse documento com valores devidamente corrigidos;	X	
314.	Emitir notificações com valor da infração e com a possibilidade de impressão desse documento;	X	
315.	Emissão do ISS da construção civil, com o cálculo automatizado do ISS, e com a geração do documento de estimativa fiscal;	X	
316.	Lançamento da produtividade dos fiscais, com pontuação para todos os serviços executado;	X	
317.	Permitir a emissão de Nota avulsa com identificação da atividade fiscal;	X	
318.	Emitir alvará de: funcionamento, localização e autônomo, com opção de informar percentual de desconto até o vencimento da guia.	X	
Emissão de CND			
319.	Permitir informar qual tipo de CND's estará disponível via WEB;	X	
320.	Permitir alterar o texto principal da CND. Essa funcionalidade deve ser realizada pelo usuário com prévia autorização, sem intervenção do administrador do sistema;	X	
321.	Permitir informar qual a finalidade para o tipo de CND a ser emitida;	X	
322.	Possuir uma rotina que verifique todos os cadastros agrupados, com o usuário informando apenas o CPF/CNPJ do cadastro principal, para a emissão da CND.	X	
323.	Permitir parametrizar certidão poderá verificar os débitos dos responsáveis, sócios, matriz/filial;	X	
324.	Possuir consulta de CNDs geradas com possibilidade de prorrogação, cancelamento e emissão de segunda via, devesse possuir os filtros data de geração, data de prorrogação, data de validade, tipo de certidão, CPF/CNPJ, Imóvel e situação da mesma, a consulta devesse diferenciar o local de geração da mesma;	X	
325.	Permitir liberação do tipo de certidão por usuário.	X	
Permitir a emissão dos seguintes tipos de CND'S referente ao cadastro de pessoa:			
326.	Certidão Negativa de Débitos;	X	
327.	Certidão Positiva de Débitos;	X	
328.	Certidão Positiva com efeito de Negativa;	X	
329.	Certidão de não cadastro no município;	X	
330.	Certidão de Baixa;	X	

331.	Certidão de débitos pagos;		X
332.	Certidão de inscrição mobiliária.	X	
333.	Emissão CND Imóvel	X	
Permitir a emissão dos seguintes tipos de CND'S imobiliárias:			
334.	Certidão Negativa de Débitos referente ao imóvel;	X	
335.	Certidão Positiva de Débitos referente ao imóvel;	X	
336.	Certidão Positiva com efeito de Negativa referente ao imóvel;	X	
337.	Certidão de não cadastro imobiliário no município.	X	
338.	Certidão de débitos pagos;		X
339.	Certidão de Inscrição imobiliária.	X	
Emissão de Taxa			
340.	Emitir taxas, individual (apenas para um contribuinte) ou coletiva (para vários contribuintes) de uma vez.	X	
341.	Emissão ISS Construção Civil	X	
342.	Emissão do ISS da construção civil, com o cálculo automatizado do ISS, e com a geração do documento de estimativa fiscal.	X	
Débito			
343.	Filtros por contribuinte (dívida mobiliária) ou imóvel (dívida imobiliária);	X	
344.	Filtros por ano do débito;	X	
345.	Filtros por dívida (Exemplo: IPTU, ISS, etc.);	X	
346.	Filtros por situação do débito (Exemplo: Aberto, Pago, Cancelado etc.);	X	
347.	Filtros por datas de lançamento, vencimento e pagamento;	X	
348.	Filtros por débitos de exercício, dívida ativa com ajuizamento ou sem ajuizamento e protesto;	X	
349.	Filtros por nosso número, permitindo informar mais um para consulta;	X	
350.	Filtros por valor do débito, da parcela ou da guia gerada;	X	
351.	Permitir importar uma lista de CPF/CNPJ ou Inscrição Imobiliária;	X	
352.	Gerar guias para pagamento (segunda via) informando nova data de vencimento;	X	
353.	Permitir gerar uma guia para pagamento com vários débitos unificados na mesma, permitindo informar vencimento e dedução de encargos (correção, multa e juros) conforme liberação do usuário.	X	
354.	Gerar relatório de extrato de débitos por contribuinte com filtros por ano, situação do débito e dívida.	X	
355.	Cancelamento de débitos informando o motivo do cancelamento, inclusive permitindo a possibilidade de cancelamento em lote e possibilitando importar uma lista das parcelas para cancelamento.	X	
356.	Possuir rotina para ajustes de débitos possibilitando alteração de vencimentos em lote, alteração de valores de parcelas em lote, com opção de importação de lista de débitos, possuir filtros ano, data de vencimento e lançamento, cota única ou não, número da parcela;	X	
357.	Possuir rotina para ajustes de parcelamento possibilitando alteração de vencimentos em lote, possuir filtros ano, data de vencimento e lançamento, número da parcela;	X	
358.	Possuir rotina para inserir uma restituição vinculando as parcelas com possibilidade de inserir uma averbação e impressão de comprovante, a ferramenta deversa possibilitar consulta posterior;	X	
359.	Possuir rotina que permita efetuar alteração da data de lançamento da parcela, onde deverá ficar registrado para consulta posterior na parcela;	X	
360.	Permitir alteração de vencimento da parcela após a mesma estar lançada, onde deverá ficar registrado para consulta posterior;	X	
361.	Permitir alteração dos valores dos tributos lançados na parcela, onde deverá ficar registrado para consulta posterior;	X	
362.	Permitir geração de aviso de débitos para contribuintes com débitos em atraso, com funcionalidade de geração do aviso (carta) e boleto único para pagamento em um mesmo documento.	X	
363.	Permitir geração de notificação de débitos para contribuintes com débitos em atraso, com funcionalidade de geração da notificação (carta) e notificação por edital.	X	
364.	Permitir a baixa de arquivo de retorno de convênios dos bancos de forma automática e manual.	X	

Arquivo Simples Nacional			
365.	Permitir a baixa de arquivo de retorno do simples nacional DAF607, enviado pela receita federal, efetuando o cadastro automático dos CNPJs não cadastrados na base de dados;	X	
366.	Permitir a importação do arquivo de períodos do simples nacional e MEI atualizando os cadastros e os períodos de enquadramento e desenquadramento;	X	
367.	Permitir a importação do arquivo de regularidade cadastral do simples nacional, onde a mesma deverá após processar o arquivo recebido retornar um arquivo com os CNPJs pendentes conforme layout da receita federal, essa ferramenta deverá permitir parametrização de períodos de vencimento e exceções de receitas a serem pesquisadas;	X	
368.	Permitir a integração do arquivo de simples nacional – convênio dívida ativa, enviado pela receita federal.	X	
Dívida Ativa			
369.	Possuir consulta de dívidas ativas por contribuinte ou imóvel com os filtros ano do débito, ano de inscrição, data de inscrição, possibilitando consultar diretamente para inscrição e ano, número do parcelamento e ano, número da CDA e ano, deverá mostrar as notificações, os parcelamentos, as CDAs e os processos judiciais que as inscrições possuírem conforme os filtros informados, onde o usuário poderá por tela de atalho acessar as telas para consulta de informações;	X	
370.	Permitir o cancelamento de inscrição em dívida ativa possuindo filtros para diferenciar se a mesma já foi parcelada ou não;	X	
371.	Possuir possibilidade de inscrição em dívida ativa por parcela ou por débito, possuir filtro de data de vencimento limite;	X	
372.	Emitir extratos de débitos em dívida ativa;	X	
Parcelamento de débitos			
373.	Permitir parametrizar a quantidade máxima de parcelas e o valor mínimo de cada parcela;	X	
374.	Permitir informar quais usuários terão permissão para efetuar as modalidades de parcelamento;	X	
375.	Permitir parcelamento de débitos que estejam em dívida ativa, dívida ativa ajuizada e protestada	X	
376.	Permitir o cancelamento de parcelamentos em atraso, com a possibilidade de filtro por quantidade de parcelas em atraso possibilitando os usuários a diferenciar quantidade de parcelas consecutivas e ou alternadas.	X	
Certidão de Dívida Ativa			
377.	Permitir a geração individual ou em lote com filtros por ano, dívida. (Exemplo: IPTU, ISS, etc.), ano base, data de vencimento, valor mínimo;	X	
378.	Permitir na geração informar o número e o ano da CDA;	X	
379.	Gerar CDA onde contenham as informações do débito em dívida ativa e seus respectivos tributos	X	
380.	Possuir consulta de CDAs com filtros de ano, número, data de geração, usuário, com possibilidade de segunda via, reemissão e substituição da mesma podendo importar uma lista de CDAs;	X	
Execução Fiscal			
381.	Permitir a execução das certidões de dívida ativa individual ou em lote com filtros por ano e dívida. (Exemplo: IPTU, ISS, etc.);	X	
382.	Permitir importação de lista de CDAs para executar;	X	
383.	Permitir a extinção de processo de execução fiscal;	X	
384.	Permitir a suspensão de processo de execução fiscal, com possibilidade de reemissão.	X	
385.	Permitir o peticionamento eletrônico, integrado com o Webservice do Tribunal de Justiça via protocolo SOAP e utilizando certificado digital para garantir a autenticidade;	X	
386.	Permitir que as CDA's sejam assinadas utilizando certificado digital para garantir a autenticidade do documento;	X	
387.	Permitir o peticionamento eletrônico das execuções fiscais e geração da petição inicial através do Webservice do Tribunal de Justiça;	X	
388.	Permitir a geração e envio da petição intermediária através do Webservice do Tribunal de Justiça;		X
389.	Permitir anexar outros arquivos (diversos) que sejam pertinentes ao processo;		X
Permitir a geração e envio de petições intermediárias automatizadas tais como:			

390.	Alteração de dados de partes (emenda da petição inicial);	X	
391.	Substituição de CDA's;	X	
392.	Exclusão de CDA's;	X	
393.	Suspensão de processos;	X	
394.	Prosseguimento do feito;	X	
395.	Extinção do processo;	X	
396.	Permitir consultar as petições enviadas através do Webservice do Tribunal de Justiça;	X	
397.	Permitir o peticionamento eletrônico em lote das petições de suspensão do processo com filtros por data de parcelamento e data de pagamento da primeira parcela;	X	
398.	Permitir o peticionamento eletrônico em lote das petições de extinção do processo por pagamento total, em filtros por data de quitação do parcelamento;	X	
399.	Permitir o peticionamento eletrônico de petições pré-configuradas, com possibilidade de anexar modelo externo em PDF e envio em lote.	X	
Permita funcionalidades relacionadas à intimação eletrônica tais como:			
400.	Solicitação de intimações aguardando ciência, informando a quantidade de intimações	X	
401.	Solicitação de intimações com prazo expirado.	X	
402.	Permitir controle de CDAs para ajuizamento com liberação do usuário	X	
403.	Geração de Arquivo de Protesto	X	
404.	Geração de arquivos para envio ao protesto ou o envio via webservice (geração da CDA e guias de guias);	X	
405.	Possuir filtros para geração envio por contribuinte, imóvel, por data de geração da CDA, por número e ano da CDA, por valor, por número de processo, permitir importar lista de processo;	X	
406.	Permitir na geração envio o agrupamento dos protestos por imóvel ou contribuinte;	X	
407.	Permitir no protesto via webservice a consulta da situação do protesto, buscando as informações do protesto e ficando visíveis ao usuário.	X	
Relatórios			
408.	Possuir rotina de personalização de relatório, permitindo ao usuário incluir textos fixos, incluir assinantes e chancelas, alterar dados do cabeçalho e título;	X	
409.	Permitir alterar a imagem de chancela de assinatura de relatórios, a mesma devesse possuir vínculo com usuário e devesse possuir permissão de usuários que possam utilizar a mesma.	X	
Módulo – ITBI Online			
410.	Permitir ao cartório/ registro de imóvel solicitar o ITBI de forma online;	X	
411.	Permitir ao administrador configurar as informações que deverão ser informadas no momento da solicitação;	X	
412.	Permitir ao Fisco importar as informações solicitadas pelo cartório/ registro de imóvel, com possibilidade de ajuste/ alteração dos dados informados na solicitação;	X	
413.	Permitir a homologação e lançamento do imposto;	X	
414.	Após o lançamento, permitir a visualização da guia de ITBI pelo cartório;	X	
415.	Após o lançamento, permitir a consulta dos trâmites e pareceres emitidos referente a solicitação de ITBI.	X	
Atendimento Ao Cidadão			
416.	Agendar atendimentos com hora marcada;	X	
417.	Consultar agendamentos com filtro por situação;	X	
418.	Alterar as informações do agendamento;	X	
419.	Possuir rotinas relacionadas ao protocolo que permita:	NÃO SE APLICA	
420.	Abertura dos processos com a indicação do serviço a ser solicitado, possibilitando ao usuário selecionar mais de um serviço por processo;	X	
421.	Anexar arquivos digitais a novos processos abertos. (No mínimo as extensões PDF, JPG e PNG);	X	
422.	Permitir a emissão das taxas relacionadas diretamente ao serviço solicitado;	X	
423.	Alteração das informações do processo;	X	
424.	Consultar de processos com filtro por ano, mês e dia;	X	

425.	Informar a situação do processo;	X	
426.	Encaminhar/ Repassar o processo para outros responsáveis. (trâmite individual);	X	
427.	Ao usuário consultar os processos de sua responsabilidade, e nessa mesma tela permita o encaminhamento de processos coletivamente. (trâmite coletivo).	X	
428.	A geração de parecer por processo, com possibilidade de impressão do documento;	X	
429.	Possuir ferramentas gerenciais que permitam ao usuário identificar processos em atraso, indicando o prazo em atraso;	X	
430.	Identificar processos abertos por período;	X	
431.	Possuir rotinas relacionadas ao protocolo que permita ao contribuinte, emitir solicitação de serviços via web, sendo que os serviços que serão disponibilizados via internet deverão ser configurados pelo usuário ADMINISTRADOR, via tela do sistema;	X	
432.	Consultar a situação do processo aberto via web.	X	
433.	Possuir rotinas que permitam o administrador configurar os serviços que serão disponibilizados para o contribuinte, permitindo informar endereços externos (link's externos) para redirecionamento;	X	
434.	Configurar a mensagem que será visualizada pelo contribuinte que não estiver com sua situação ativa;	X	
435.	Cadastrar menu de perguntas e respostas de acordo com a necessidade da prefeitura;	X	
436.	Configurar a opção de quando será possível o contribuinte emitir o alvará. Exemplo: Para emissão do alvará, é necessário o pagamento da primeira parcela do alvará, essa opção deve ser configurável;	X	
437.	Possuir rotinas que permitam ao contribuinte emitir o alvará via web para os cadastros que estiverem com a sua situação ativa, informando apenas o CPF/ CNPJ na consulta;	X	
438.	Possuir rotinas que permitam ao cartório consultar o pagamento das guias de ITBI, de acordo com as baixas efetuadas na prefeitura;	X	
Possuir rotinas que permitam ao contribuinte:			
439.	Consultar débitos utilizando o CPF/CNPJ, possibilitando emissão de segunda via ou guia de pagamento unificada com outros débitos pendentes;	X	
440.	Gerar Certidões que os municípios disponibilizar como por exemplo CND, certidão de baixa, Certidão de débitos pagos;	X	
441.	Permitir a geração de parcelamento de débitos de forma online pelo contribuinte;	X	
442.	Visualização das informações cadastrais do seu imóvel online;	X	
443.	Emissão da segunda via do carnê de IPTU online;	X	
444.	Solicitação de alteração de endereço de entrega do carnê de IPTU online;	X	
445.	Solicitação de revisão e/ou isenção de IPTU online;	X	
446.	Permitir emissão do carnê de IPTU via internet sem necessidade de fazer cadastro no sistema;	X	
447.	Comparar valores de IPTU de anos anteriores.	X	
448.	Permitir de forma on line, que as imobiliárias relacionem os imóveis por ela gerenciados, possibilitando vincular seu endereço para entrega dos carnês	X	
EMIÇÃO DE NOTA FISCAL ELETRÔNICA			
449.	Permita acesso ao menu de perguntas e respostas;	X	
450.	Permita envio de correio eletrônico para a prefeitura diretamente da página do sistema, sem a utilização de outras ferramentas;	X	
451.	Permita a solicitação de envio da senha para o correio eletrônico previamente cadastrado na prefeitura;	X	
452.	Permita a consulta dos prestadores autorizados para emissão da NFS-e (Nota Fiscal de Serviço Eletrônica);		X
453.	Permita ao contribuinte registrar uma denúncia de não conversão de RPS (Recibo Provisório de Serviço) em NFS-e (Nota Fiscal de Serviço Eletrônica);	X	
454.	Permita no portal da prefeitura a validação da NFS-e (Nota Fiscal de Serviço Eletrônica), com a opção de salvar a NFS-e (Nota Fiscal de Serviço Eletrônica) em PDF ou exportar a mesma em arquivo XML;	X	
455.	Consulta e visualização da NFS-e através de QRCODE;	X	
456.	Permita a validação do RPS (Recibo Provisório de Serviço) no portal da prefeitura;	X	
457.	Permita a validação das notas recebidas no portal da prefeitura;	X	

458.	Permita a visualização da quantidade total de NFS-e (Nota Fiscal de Serviço Eletrônica) emitidas;		X
459.	Permita a visualização da quantidade de empresas homologadas para emissão de NFS-e (Nota Fiscal de Serviço Eletrônica);	X	
460.	Permita solicitar o credenciamento para emissão da NFS-e (Nota Fiscal de Serviço Eletrônica), exigindo ou não o anexo de documentos necessários;	X	
461.	Permita ao contribuinte o acompanhamento do processo de credenciamento;	X	
462.	Permita ao contribuinte efetuar o login com certificado digital;	X	
463.	Deve possuir funcionalidades que permita ao contribuinte:	NÃO SE APLICA	
464.	Reenviar a NFS-e para o tomador por e-mail, podendo optar pelo e-mail já cadastrado na emissão ou para um novo endereço de e-mail;	X	
465.	Permitir substituição de uma nota fiscal de serviços;	X	
466.	Permitir a emissão da nota fiscal com a apuração de imposto do ISSQN próprio, com a respectiva geração da guia de recolhimento;	X	
467.	Permitir a consulta detalhada das NFS-e com a opção de visualização em tela e exportação em XML e PDF, com os seguintes filtros por: período, competência, número da NFS-e e lote;	X	
468.	Consultar as notas recebidas;	X	
469.	Permitir o cancelamento de uma nota fiscal de serviço, cuja guia ainda não tenha sido efetuada o pagamento;	X	
470.	Consultar a nota fiscais tomadas de outros prestadores do município;	X	
471.	Permitir a declaração de informações recebidas;	X	
472.	Permitir o cancelamento das declarações de informações recebida;	X	
473.	Permitir a declaração de serviço não tomado;	X	
Área Administrativa			
474.	Permitir parametrização para credenciamento automático com finalidade de solicitação;	X	
475.	Permitir parametrização de apuração automática indicando que data a competência deve ser apurada automaticamente, podendo diferenciar débitos retidos de tomados;	X	
476.	Possuir rotinas que permitam ao fiscal:	NÃO SE APLICA	
477.	Cadastrar o menu de perguntas e respostas que será utilizado para esclarecimento aos usuários finais do sistema;	X	
478.	Permitir adicionar arquivos que ficarão disponíveis para download;	X	
479.	Gerenciar os arquivos / links que serão disponibilizados na seção de downloads, com a opção de cadastrar a descrição de cada download;	X	
480.	Gerenciar limitador de tempo e contador regressivo do tempo para expiração da sessão;	X	
481.	Permita o envio através de correio eletrônico dos dados da nota fiscal para a consulta pelo tomador de serviços;	X	
482.	Incluir e alterar informações cadastrais de tomadores/prestadores;	X	
483.	Permitir autorizar individualmente os contribuintes para emissão da NFS-e para tomadores não identificados e tomadores residentes no exterior;	X	
484.	Permitir à autoridade fiscal liberar ou cancelar qualquer autorização para emissão de Notas Fiscais Eletrônicas em qualquer momento via internet;	X	
485.	Permitir ao fiscal bloquear ou não a alteração do endereço do tomador já cadastrado, pelo emissor da NFS-e na emissão da NFS-e;	X	
486.	Consultar de forma agrupada a NFS-e por filtro de Período (data emissão) e Contribuinte, totalizando o número de NFS-e emitidas por contribuinte;	X	
487.	Consultar de forma agrupada a NFS-e por filtro de Período de competência e Contribuinte, totalizando o número de NFS-e emitidas por contribuinte;	X	
488.	Consultar as NFS-e com a opção de visualização em tela e exportação em XML e PDF, com os seguintes filtros por: período, competência, natureza de operação e atividade fiscal;	X	
489.	Substituir notas fiscais, inclusive com a opção de realizar essa ação em lote;	X	

490.	Cancelar notas fiscais, inclusive com a opção de realizar essa ação em lote;	X	
491.	Cadastrar os Benefícios Fiscais, com opção para informar o percentual de desconto, período de vigência;	X	
492.	Conceder o Benefício Fiscal individualmente aos contribuintes selecionados informando a vigência do benefício;	X	
493.	Consultar os Benefícios Fiscais concedidos, com filtro por competência, CNPJ e Razão Social;	X	
494.	Habilitar a opção do faturamento antecipado, quando a NFS-e emitida é gerada para competência seguinte à da emissão;	X	
495.	Credenciar individualmente os contribuintes autorizados para emissão da NFS-e com Faturamento Antecipado;	X	
496.	Definir a quantidade máxima de dias para o cancelamento da NFS-e;	X	
497.	Definir a mensagem informativa para os emitentes optantes do Simples Nacional que é apresentada nas observações da NFS-e;	X	
498.	Definir e alterar o texto de instrução e responsabilidade que será impresso no termo de uso da NFS-e pelo contribuinte;	X	
499.	Cadastrar e gerenciar tipos de motivos de cancelamento da NFSe;	X	
500.	Permitir ao usuário administrador configurar a informações pertinentes ao cadastro da Prefeitura tais como:	X	
501.	Configuração o nome, endereço completo e website da prefeitura;	X	
502.	Permitir ao administrador cadastrar enquadramento fiscal e os tipos de Natureza de Operação e definir para qual enquadramento poderá ser utilizado e suas respectivas regras de utilização;	X	
503.	Permitir a definição de plano de contas COSIF para controle de ISS-Bancos;	X	
504.	Opção para informar os dados do plano de contas da COSIF, para efetuar o lançamento referente ao ISS-Bancos;	X	
505.	Permitir liberação do plano de contas DESIF importado pelas instituições financeiras;	X	
506.	Gerar guias para pagamento do lançamento referente ao ISS-Bancos;	X	
507.	Gerar guias complementares para contribuintes;	X	
508.	Lançar compensação para contribuintes;	X	
509.	Consultar compensações de contribuintes;	X	
510.	Cadastrar mensagens/avisos aos contribuintes ou a um contribuinte específico com confirmação de leitura ou resposta de sim ou não;	X	
511.	Permitir parametrização das opções disponíveis na Carta de Correção Eletrônica contendo as alterações dados do tomador, descrição dos serviços, dados do intermediário, dados adicionais.	X	
512.	Possuir consulta das solicitações de cancelamento de NFS-e fora do prazo de cancelamento feitas pelos prestadores, podendo retornar solicitando dados, deferindo ou indeferindo a solicitação, quando a mesma for deferida devesa cancelar as notas e caso alguma possua pagamento incluir uma compensação para o prestador;	X	
513.	Permitir liberação dos tipos de RPSs disponíveis para serem utilizados;	X	
514.	Permitir efetuar login como o contribuinte tendo acesso as mesmas telas que o mesmo possui;	X	
NFS-e Empresas do Município			
515.	Permitir ao contribuinte vincular o contador responsável para ter acesso ao sistema, com possibilidade de liberação das rotinas que o contador terá acesso;	X	
516.	Permitir ao usuário selecionar quais as atividades da Lista de Serviços que ele utilizará para emissão da NFS-e e definir a principal;	X	
517.	Permitir cadastrar a declaração de RPS (Recibo Provisório de Serviço) com a conversão em NFS-e (Nota Fiscal de Serviço Eletrônica);	X	
518.	Permitir substituição de RPS (recibo provisório de serviço);	X	
519.	Personalização da sua logomarca para visualização/ impressão da nota fiscal;	X	
520.	Cadastrar pessoas, quando estas não estiverem no banco de dados da prefeitura;	X	
521.	Permitir que os prestadores de serviços vinculem seus tomadores de serviços para facilitar no momento da emissão da nota;	X	
522.	Permita a declaração de informações recebidas para lançamento do ISS Retido.	X	

523.	Permitir cadastrar usuários para efetuar o login e ter acesso as rotinas liberadas das empresas, possibilitando no momento da criação a liberação de acesso as rotinas;	X	
524.	Permitir clonagem de NFS-e;	X	
525.	Permitir assinatura com certificado digital de notas fiscais já emitidas;	X	
526.	Permitir cancelamento de notas fiscal em lote;	X	
527.	Permitir o prestador efetuar a solicitação de cancelamento de notas fiscal fora do prazo de cancelamento, podendo ser uma ou várias notas, com obrigação ou não de inserção de anexos, com avisos de e-mail conforme a tramitação do mesmo;	X	
528.	Permitir emissão de Carta de Correção Eletrônica, vinculando a mesma a nota fiscal emitida;	X	
529.	Permitir a retificação de documentos;	X	
530.	Possuir rotina para importação do plano de contas DESIF;	X	
531.	Possuir rotina para importação da declaração mensal de competência plano DESIF somente após liberação do plano de contas;	X	
532.	Permitir a conversão automática de notas para tomadores;	X	
NFS-e - Contador			
533.	Acesso às informações habilitadas para o seu cliente, inclusive geração de guias de recolhimento;	X	
534.	Permitir Vincular e Desvincular os seus clientes.	X	
NFSe – Prestador Fora do Município			
535.	Possuir funcionalidade que permitam ao prestador e tomador de serviços de fora do município;	NÃO SE APLICA	
536.	Gerar declaração das notas emitidas;	X	
537.	Gerar declaração das notas recebidas;	X	
538.	Gerar guias para pagamento do lançamento do ISS (quando for o caso).	X	
NFSAe – Emissão de Notas Avulsas Eletrônicas			
539.	Permitir ao contribuinte emitir notas avulsa eletrônica, apuração e geração do débito e impressão da nota avulsa somente após o pagamento do débito correspondente;	X	
540.	Permitir o cancelamento das notas avulsas emitidas, somente se o débito não estiver cancelado;	X	
541.	Permitir o cancelamento dos débitos gerados das notas avulsas somente se o débito estiver aberto;	X	
542.	Permitir geração de carta de correção eletrônica, ela deverá ficar anexa a nota avulsa gerada;	X	
543.	Permitir clonar uma nota avulsa emitida;	X	
544.	Permitir bloqueio de emissão de notas avulsas por quantidade de dados, por mês, ano;	X	
545.	Permitir bloqueio de emissão de nota avulsas por valor com possibilidade de utilização de um índice;	X	
546.	Permitir cálculo automático de INSS;	X	
547.	Permitir o cálculo automático de IRRF, com possibilidade de inclusão de tabela com faixa de valores e dedução para definição de alíquota;	X	
Integrações Web			
548.	Possuir integração com o sistema de arrecadação atualmente em uso no município para lançamento e pagamento do ISS;	X	
549.	Permita a comunicação e integração com sistemas externos através Web Services, por intermédio da comunicação de arquivos XML padronizados com layout definido pela prefeitura;	X	
550.	Disponibilizem o arquivo de validação SCHEMAS XML (XSD) referente a importação de RPS via lote;	X	
551.	Possibilitar a geração de notas fiscais eletrônicas via web service;	X	
552.	Possibilitar o envio de lote RPS para conversão em notas fiscais eletrônicas via web service;	X	
553.	Possibilitar o cancelamento de notas fiscais eletrônicas via web;	X	
554.	Possibilitar a consulta de notas fiscais eletrônica por RPS via web;	X	
555.	Possibilitar a consulta de lote RPS via web service;	X	
556.	Possibilitar a consulta do lote de notas recebidas via web service;	X	
557.	Possibilitar a consulta de notas recebidas por faixa via web service	X	


Fica consignado em ata que conforme já definido na prova de conceito anteriormente realizada, diante dos diversos itens que serão analisados e, considerando que no Termo de Referência está previsto a duração máxima de 4 (quatro) dias, caso não seja suficiente o prazo estabelecido, será concedido mais prazo até findar todos os itens a serem analisados, a fim de não prejudicar todo o processo licitatório.

Consigna-se também que os itens marcados como “NÃO SE APLICA” referem-se aos itens subsequentes, não sendo possível valorar se ATENDE ou NÃO ATENDE, não prejudicando, bem como não beneficiando a empresa em sua demonstração.


Ademais, fica consignado também que os técnicos Sr. Eduardo Moser de Assis, Sr. Mailon José Espindola demonstraram seus sistemas somente na parte da manhã (08h30 às 12h00), impossibilitados assim de assinar a ata ao final.

Por fim, fica registrado que a presente sessão iniciou às 08h30min e findou às 16h30min.

Visto, que não foi possível concluir a apresentação de todos os módulos na data de hoje, fica suspensa a presente sessão, a qual retornará na data 16 de agosto de 2024 às 08h00min, para a continuidade dos trabalhos. Nada mais havendo a tratar, foi encerrada a sessão, com a presente Ata aprovada e assinada pelos membros da Comissão e representantes presentes.



Rodrigo de Borba Machado
Presidente




Silvania Damasceno Martins
Membro

Mailon José Espindola
Publica Tecnologia Ltda



Andressa Amarante
Membro



Arisson Nunes Kley
Membro



Gustavo José Barbosa
Membro






Gustavo Melo Silva
Publica Tecnologia Ltda



Alcione Melo Ramos
Publica Tecnologia Ltda



Jossemir Cheles
Membro

Eduardo Moser de Assis
Publica Tecnologia Ltda

