

ATA DE AVALIAÇÃO PARCIAL 001. Análise de amostra (prova de conceito) da solução apresentada pela licitante vencedora do Pregão Eletrônico nº 009/2024, quanto ao atendimento dos requisitos técnicos contidos no Edital Licitatório/Termo de Referência.

Aos trinta dias do mês de julho do ano de dois mil e vinte e quatro, às nove horas e dezesseis minutos, reuniu-se a Comissão de Avaliação da Prova de Conceito, designada pela Portaria nº 232/2024, sob a presidência do Sr. Rodrigo de Borba Machado, membros a Sra. Andressa Amarante, o Sr. Arisson Nunes Kley, o Sr. Everaldo Vieira Varela, o Sr. Jossemir Cheles, o Sr. Gustavo José Barbosa, o Sr. e a Sra. Silvania Damasceno Martins e o servidor Joshua Pinto Farias de Almeida, bem como o representante da empresa Publica Sistemas Ltda, Josias Chaves Cabral e a empresa Betha Sistemas Ltda com seus representantes Eduardo Pereira, Nathalia Alexandre Vieira Patel, Fábio Mazzuco e Rogério Correia dos Santos com a finalidade de efetuar a análise da solução apresentada pela empresa BETHA SISTEMAS LTDA. Aberta a sessão pública pelo Presidente, a licitante iniciou a apresentação onde foram demonstrados e avaliados, os seguintes módulos:

PLANEJAMENTO – PPA/LDO/LOA		ATENDE	NÃO ATENDE
1.	Permitir executar alterações orçamentárias da despesa, sempre via ato legal (ex.: Lei e/ou Decreto), com reflexo na execução orçamentária em andamento;		X
2.	Permitir atualizar o PPA/ LDO a partir das alterações orçamentárias da despesa;		X
3.	Propiciar a interação dos cadastros de alterações orçamentárias das despesas realizadas por meio de listagem interativa, ou seja, o usuário realiza navegação entre as etapas da alteração orçamentárias, ou seja, proposta em elaboração, proposta concluída, se está no legislativo, ou mesmo, sancionada;	X	
4.	Propiciar ao usuário realizar o cadastro de alterações orçamentárias da receita;	X	
5.	Propiciar ao usuário cadastrar e pesquisar as alterações orçamentárias da receita;	X	
6.	Propiciar ao usuário a emissão e utilização de relatórios da Lei 4.320/64;	X	
7.	Propiciar ao usuário a emissão e utilização de relatórios legais da Lei de Responsabilidade Fiscal – LRF;	X	
8.	Anexo I - Metodologia e Memória de Cálculo das Metas Anuais para as Receitas - Total das Receitas	X	
9.	Anexo I.4 - Demonstrativo da memória de Cálculo das Metas Fiscais de Despesas	X	
10.	Anexo I.a Metodologia e Memória de Cálculo das Principais Receitas	X	
11.	Anexo II - Metodologia e Memória de Cálculo das Metas Anuais para as Despesas - Total das Despesas	X	
12.	Anexo II.a Metodologia e memória de Cálculo das Principais Despesas	X	
13.	Anexo III - Metodologia e Memória de Cálculo das Metas Anuais para o Resultado Primário		X
14.	Anexo IV - Metodologia e memória de Cálculo das Metas Anuais para o Resultado Nominal		X
15.	Anexo V - Metodologia e Memória de Cálculo das Metas Anuais para o Montante da Dívida	X	
16.	Anexo VI - Demonstrativo da Receita Corrente Líquida	X	
17.	Anexo VII - Demonstrativo de Riscos Fiscais e Providências	X	
18.	Demonstrativo I - Metas Anuais	X	
19.	Demonstrativo II - Avaliação do Cumprimento das Metas Fiscais do Exercício Anterior	X	

20.	Demonstrativo III - Das Metas Fiscais Atuais Comparadas com as Fixadas nos Três Exercícios Anteriores	X	
21.	Demonstrativo IV - Evolução do Patrimônio Líquido	X	
22.	Demonstrativo V - Origem e Aplicação dos Recursos Obtidos com a Alienação de Ativos	x	
23.	Demonstrativo VI - Avaliação da Situação Financeira e Atuarial do RPPS	X	
24.	Demonstrativo VIII - Margem de Expansão das Despesas Obrigatórias de Caráter Continuado.	X	
25.	Permitir o registro das audiências realizadas para elaboração do orçamento e/ou sugestões da sociedade, ao informar o tema, o Ato autorizativo, a data e hora, a equipe de planejamento, a situação, o endereço, o tipo de audiência, o(s) endereço(s) da(s) audiência(s), o assunto, bem como, anexar documentos da audiência registrada;	X	
26.	Permitir o cadastro e pesquisa das ações de governo;	X	
27.	Possuir integração entre os módulos PPA, LDO e LOA, com cadastro único das peças de planejamento como organograma, programa, ação, função, subfunção, naturezas da receita e despesa e recursos;	X	
28.	Permitir registrar cenários macroeconômicos na LDO para aplicação nas despesas, informando: Variável Método de cálculo (percentual ou valor) Percentual ou valor para o ano Atual e para os próximos anos. Além disso possibilita informar texto, para detalhar as premissas utilizadas;	X	
29.	Propiciar ao usuário a criação de uma configuração de organogramas personalizada para que o registro seja realizado conforme a organização estrutural da entidade pública;	X	
30.	Permitir o registro da configuração de função e subfunção conforme a necessidade do município, indicando que está em uso uma determinada configuração e validando as funções e subfunções para utilizá-las no exercício, bem como, informar alguma descrição; Permitir o cadastro e a pesquisa de dedução da receita podendo ordená-las ao serem demonstradas;		X
31.	Permitir a criação/alteração das despesas do PPA, LDO e LOA de forma incremental durante a elaboração ou alteração do orçamento, solicitando somente informações obrigatórias, mas possibilitando que as demais sejam informadas em momento posterior;		X
32.	Permite a visualização de diferenças, inclusão, atualização ou exclusão de receitas da LOA em comparação a LDO;		X
33.	Permitir o registro das despesas da Lei de Diretrizes Orçamentárias (LDO);	X	
34.	Permitir a identificação nos registros de receitas e despesas a ausência de informação ou informação indevida, onde o usuário receberá a orientação devida referente a qual informação deverá ser complementada ou ajustada;		X
35.	Permitir o registro das despesas da Lei Orçamentária Anual (LOA);	X	
36.	Permitir o registro das despesas do Plano Plurianual (PPA);	X	
37.	Permite o registro de envio ao legislativo quando o orçamento estiver elaborado, possibilitando informar: Data de envio ao legislativo e Observações. Após o envio permite retorno ao executivo para alterações ou sancionar. Além disso, quando estiver como enviado ao legislativo não deve permitir que a peça orçamentária seja alterada garantindo a integridade dos registros;		X
38.	Permitir o envio dos registros de receitas e despesas da LDO para escrituração contábil após a peça orçamentária ser sancionada, possibilitando a visualização de quais documentos já foram enviados para escrituração, e se efetuada alguma alteração no orçamento elaborado, enviá-los novamente;		X
39.	Permitir o envio dos registros de receitas e despesas da LOA para escrituração contábil após a peça orçamentária ser sancionada, possibilitando a visualização de quais documentos já foram enviados para escrituração, e se efetuada alguma alteração no orçamento elaborado, enviá-los novamente;		X
40.	O usuário deve ter a possibilidade de reenviar a LOA para escrituração e caso seja efetuada alguma alteração no orçamento elaborado, permitindo reenviar os documentos alterados para escrituração;		X
41.	Permitir o envio dos registros de receitas e despesas do PPA para escrituração após a peça orçamentária ser sancionada, visualizando quando os documentos já foram enviados para		X

	escrituração, e caso se efetue alguma alteração no orçamento elaborado, permite-se reenviar os documentos alterados para escrituração;		
42.	Permitir o cadastro e a pesquisa das equipes de planejamento previamente cadastrados ao informar a descrição e/ou seus membros pertencentes, visualizando-as e ordenando-as por meio de listagem;	X	
43.	Cadastrar a execução de metas físicas e realizar a avaliação, informando: Ação, Programa, Entidade, Produto, Unidade de medida, Localizador, Meta física estimada, Meta física executada e Observações da Situação (A executar, Em execução, Executada), além disso, na listagem, permitir realizar uma pesquisa pelos registros do ambiente, permitindo filtrar por: Ação (número e descrição), Programa (número e descrição), Situação, Produto, Unidade de medida e Localizador;		X
44.	Permitir, na LDO, o registro de expansão das despesas e as suas respectivas compensações, uma descrição, o Ato regulamentar, o valor para o ano atual e para as projeções dos dois anos subsequentes;	X	
45.	Permitir realizar as alterações legais no PPA;	X	
46.	Permitir o cadastro e a pesquisa de naturezas das receitas cadastradas, ao informar total ou parcial a máscara ou o texto da descrição da natureza, visualizando-as por meio de listagem;	X	
47.	Permitir a visualização de todas as despesas elaboradas no PPA, conforme quadriênio selecionado, possibilitando de uma forma rápida inserir de forma individual ou em lote, registros de despesas na LDO, para atendimento do Art. 165 da Constituição Federal 1988. O recurso do saldo a priorizar disponível é da meta financeira conforme saldo orçamentário da despesa (previsto no PPA menos o priorizado na despesa da LDO do referido quadriênio);		X
48.	O usuário deve ter a possibilidade de replicar os marcadores de receitas e despesa do PPA para LDO por meio da priorização da LDO;		X
49.	Permitir o cadastro de programas válido para o quadriênio, não permitindo que sejam incluídos novos programas no PPA quando a peça orçamentária que esteja com o status diferente de "Em elaboração" ou "Em alteração" e não podem existir dois programas com o mesmo número;	X	
50.	Permitir a pesquisa dos programas de governos cadastrados ao informar o número, a descrição, o público-alvo e os objetivos por meio de listagem, ensejando maior visibilidade das informações que o usuário necessitar, bem como, ordená-las ao serem demonstradas;	X	
51.	Permitir o registro das projeções atuariais no qual projeta-se o fluxo anual de receitas, despesas e saldo do regime próprio de previdência social dos servidores públicos para um período de 75 anos. Este registro deve ser realizado para atendimento do Art. 4º da Lei de Responsabilidade Fiscal (LRF);		X
52.	Propiciar ao usuário informar apenas os recursos na dedução que estejam vinculados a receita, demonstrando nas deduções somente os recursos da receita para seleção e uso;	X	
53.	Propiciar ao usuário o registro dos recursos que representam as fontes financeiras, que sustentarão e assegurarão o desenvolvimento do plano de ação e atingimento do objetivo do governo. O registro deve ser possível por meio de informações como o número, conforme a formatação configurada dos recursos, o tipo ordinário ou vinculado, uma descrição, bem como, se é um recurso de superávit financeiro, também conforme a configuração;	X	
54.	Permitir o registro das fontes de recursos, tipos ordinário e vinculado, conforme a configuração dos mesmos previamente cadastrada e necessidade do município, informando o número (este respeita a formatação previamente na configuração de recursos), a descrição, ou até mesmo, se é um recurso de superávit financeiro, informação habilitada quando a configuração designar uma enumeração de forma distinta para aqueles que são caracterizados como tal;	X	
55.	Permitir o registro das renúncias fiscais, ao informar a receita da LDO renunciada, o tipo, ou seja, se é uma redução, isenção etc., a localização, o Ato regulamentador, uma descrição e os valores para o exercício atual e os dois subsequentes. Permite ainda registrar a(s) compensação(ões) informando as mesmas informações citadas, bem como, o setor beneficiário. Este registro deve ser realizado para propiciar a elaboração do relatório solicitado pela Lei de Responsabilidade Fiscal, Art. 4º, § 2º inciso V;	X	

56.	Permitir a visualização mediante pesquisa das renúncias fiscais previamente cadastradas ao informar a natureza da receita, a descrição da natureza da receita e a respectiva descrição, visualizando-as e ordenando-as por meio de listagem;	X	
57.	Permitir os registros dos riscos fiscais ao informar o tipo de risco, a entidade pública, o organograma, o detalhamento e a providência, bem como, o exercício atual e os próximos dois. Este registro deve ser realizado para possibilitar a elaboração do relatório solicitado pela Lei de Responsabilidade Fiscal, Art. 4º, § 3º;	X	
58.	Permite o registro da sanção da peça orçamentária após seu envio ao legislativo, ao informar a respectiva data de envio ao legislativo, o Ato autorizativo, possíveis observações, bem como, não permitir que a peça orçamentária seja alterada quando a mesma estiver sancionada, garantindo a integridade dos registros;		X
59.	Permitir após a sanção da LOA disponibilizar as receitas e despesas para execução orçamentária;	x	
60.	Permitir o controle de alteração dos dados do plano plurianual para que, depois de aprovado, os dados não possam ser alterados;	X	
61.	Permitir a pesquisa das sugestões realizadas para a elaboração do orçamento previamente cadastradas ao informar o seu assunto, a sugestão apresentada, a categoria, tipo, período e origem, visualizando-as por meio de listagem, ensejando maior visibilidade; permitir o registro dos tipos de alterações da receita, conforme a necessidade do município e utilizá-los na elaboração da Lei Orçamentária Anual (LOA) nos registros de alterações orçamentárias da receita;	X	
62.	Permitir a realização de filtros rápidos das entidades por meio de painéis interativos, selecionando os saldos positivos ou negativos conforme a necessidade do usuário, listando-as somente os relacionados a esses;	x	
63.	Permitir a visualização do saldo do orçamento por entidade (receitas (+) transferências recebidas (-) despesas (-) transferências concedidas) durante a elaboração da peça orçamentária, dispensando por exemplo, realizar emissões de relatórios para conhecer o saldo planejado;		X
64.	Permitir a realização de filtros rápidos dos recursos das peças orçamentárias, por meio de painéis interativos, selecionando os saldos positivos ou negativos conforme a necessidade do usuário, listando-as somente os relacionados a esses;	X	
65.	Permitir a realização de filtros rápidos com único clique no recurso apresentado na listagem da LOA somente registros vinculados a receita ou despesa;		X
GESTÃO CONTÁBIL			
66.	Propiciar ao usuário realizar o cadastro de empenhos objetivando atender o fluxo operacional proporcionado pela Lei nº 4.320/64. A partir do cadastro do empenho, no momento de salvar, o usuário deve ter permissão de iniciar imediatamente a fase de "Em liquidação" ou ainda iniciar diretamente a fase da "Liquidação", sem necessidade de abertura de outros menus e telas;	X	
67.	Propiciar ao usuário informar os valores dos componentes fiscais em cada período fiscal;	X	
68.	Propiciar ao usuário registrar os valores arrecadados decorrentes de venda de bens públicos. Informação referente aos três últimos exercícios conforme artigo 4º, §2º, alínea III da LRF;		X
69.	Propiciar ao usuário cadastrar Naturezas das receitas com suas respectivas características específicas e segundo o fato gerador, ou seja, acontecimento real que gera o ingresso da receita no cofre público;	X	
70.	Propiciar ao usuário interagir com os cadastros de Naturezas de receita, permitindo possível realizar a edição, exclusão e o desdobramento das Naturezas de receitas através da listagem;	X	
71.	Propiciar ao usuário cadastrar naturezas de despesas conforme necessidade da entidade. O cadastro deve informar sua descrição e suas características específicas segundo o seu fato gerador. O Cadastro deve respeitar a formatação numérica prévia, conforme a legislação, seu Tipo (sintético ou analítico), sua descrição e marcadores vinculados, permitindo configurar se a natureza da despesa é válida, ou não, para utilização no exercício;	X	
72.	Propiciar ao usuário interagir com os cadastros de naturezas de despesas, possibilitando realizar a edição, exclusão e o desdobramento de Natureza da despesa através da listagem;	X	

73.	Propiciar ao usuário cadastrar Despesas não prevista na LOA (Lei Orçamentária Anual) que objetiva registrar despesas que não tiveram seus gastos previstos na elaboração da LOA e que receberão recursos financeiros através de operações de alterações orçamentárias (Suplementações);	X	
74.	Propiciar ao usuário interagir com os cadastros de despesas não previstas na LOA (Lei Orçamentária Anual), podendo realizar através da listagem, operações de edição e exclusão;	X	
75.	Propiciar ao usuário cadastrar as Ações de governo conforme necessidade da entidade, consistindo em informar seu Número, seu Tipo, sua Descrição e Finalidade;	X	
76.	Propiciar ao usuário interagir com os cadastros de Ações por meio da listagem, sem necessidade de relatório, podendo o usuário editar e excluir o registro de uma Ação. Além disso, o usuário poderá visualizar as alterações da Ação, bem como desfazer essas alterações;	X	
77.	Propiciar ao usuário interagir com os cadastros das alterações orçamentárias de receitas. No ambiente da listagem, poderá realizar a edição e exclusão de uma alteração orçamentária desde que esta, não esteja sancionada;	X	
78.	Propiciar ao usuário o cadastro de alterações orçamentárias da receita que objetiva alterar o valor previsto da Receita ou até mesmo criar Receitas que por algum motivo não foram previstas na LOA. Esta alteração pode ocorrer por meio de algum ato autorizativo (Lei, Decreto etc.). O cadastro deve informar o tipo de alteração, sua finalidade, a respectiva Receita, o Recurso da Receita, a Dedução, o Valor da dedução, seu Impacto da alteração (se aumenta ou diminui), e o respectivo Valor;	X	
79.	Possibilitar a interação do cadastro de alterações orçamentárias da despesa através da listagem. Através da listagem o usuário poderá interagir com as etapas da alteração orçamentárias que podem ser: Proposta em elaboração, Proposta Concluída, No Legislativo e Sancionada;	X	
80.	Propiciar ao usuário visualizar e pesquisar as alterações orçamentárias da despesa através de listagem, de modo dinâmico, sem necessidade da emissão de relatórios;	X	
81.	Propiciar ao usuário a visualização e pesquisa dos bloqueios/desbloqueios;	X	
82.	Propiciar ao usuário desbloquear despesas já bloqueadas para a realização da execução orçamentária. Seu cadastro deve informar a Data, seu Valor, sua Finalidade e sua Fonte de recurso;	X	
83.	Propiciar ao usuário interagir com o cadastro de bloqueios e desbloqueios através da listagem. Através da listagem o usuário poderá interagir com os filtros dos bloqueios, selecionando os registros. Poderá realizar operações como: Desbloquear, editar ou excluir bloqueios. Poderá interagir com o histórico do bloqueio, que além de visualizar toda movimentação do registro, poderá, pelo histórico, editar ou excluir um registro;	X	
84.	Propiciar ao usuário parametrizar o cadastro de bloqueios de despesas. O usuário poderá configurar o sistema para bloqueios automáticos, ou para autorizar previamente cada bloqueio vindo do departamento de compras, devendo ser notificado por mensagem no sistema, a cada novo pedido de bloqueio;	X	
85.	Propiciar ao usuário interagir através de um painel com os registros oriundos do serviço de interação do setor de compras, possibilitando a efetivação do bloqueio e desbloqueio orçamentário individualmente, podendo recusá-lo e apontar o motivo;	X	
86.	Propiciar ao próprio usuário personalizar o registro do desbloqueio com informações complementares conforme necessidade da entidade utilizando informações adicionais;	X	
87.	Propiciar ao usuário cadastrar adiantamentos concedidos de suprimento de fundos e de diárias. Essa funcionalidade deve registrar todos os adiantamentos concedidos através do pagamento de empenhos que possuam identificadores de Adiantamento ou diária;	X	
88.	Propiciar ao usuário realizar a devolução de valores não utilizados no adiantamento, atendendo a necessidade da devolução dos valores de adiantamento ou de diárias que não foram utilizados. O usuário pode executar a devolução do saldo, o que desencadeia a anulação dos documentos de pagamento, liquidação, em liquidação (se existir) e empenho com o valor devolvido;		X
89.	Propiciar ao usuário visualizar e pesquisar os adiantamentos concedidos de suprimentos de fundos e de diárias através da listagem. A pesquisa dos adiantamentos se dá pelo: Nome do credor, CPF, CNPJ e pela Especificação do empenho. Na listagem as informações visíveis ao usuário são: Credor, CPF	X	

	ou CNPJ, Número do adiantamento, Número do empenho, especificação do empenho, data do adiantamento, valor, data limite para utilização, data limite para prestação de contas e status do adiantamento;		
90.	Possibilitar aos usuários interagir com os cadastros de Agências bancárias, realizando operações de edição e exclusão de agências;	X	
91.	Permitir estorno total ou parcial tanto do saldo da liquidação quanto do valor das retenções, possibilitando a substituição ou alteração dos documentos fiscais;		X
92.	Propiciar ao usuário cadastrar a anulação de liquidação, pagamento, prestação de contas de adiantamento e subempenho;		X
93.	Propiciar ao usuário interagir com os cadastros de Atos, realizando operações de edição e exclusão de atos, bem como ter a possibilidade de visualizar documentos em anexo aos atos e fazer o download deles;	X	
94.	Propiciar ao usuário interagir com os cadastros de naturezas de texto jurídico, realizando operações de edição e exclusão de naturezas;	X	
95.	Propiciar ao usuário visualizar e pesquisar os tipos de atos pela listagem. A pesquisa pelos tipos de atos pode ser realizada pela descrição e pela classificação. Na listagem as informações da descrição e classificação devem ser visíveis ao usuário e passíveis de ordenação;	X	
96.	Permitir gerar liquidações de empenhos a partir da folha de pagamento, permitindo ao usuário interagir através de um painel com os registros oriundos do serviço de interação da Folha, possibilitando a efetivação do empenho e liquidação;	X	
97.	Propiciar ao usuário interagir com o cadastro de empenhos através da listagem. Por meio da listagem, o usuário poderá editar e excluir empenhos, além de poder realizar cópias de empenho, adicionar subempenho, adicionar liquidação, adicionar pagamento, adicionar anulação, emitir relatório e emitir nota. Poderá ainda realizar filtros por empenhos ou restos e empenhos a comprovar;	X	
98.	Através da listagem de empenhos o usuário poderá efetivar as etapas do "em liquidação", "liquidação" e "pagamento", além de poder gerar um empenho complementar;	X	
99.	Propiciar ao usuário realizar o cadastro de liquidação, conforme dispõe o art. 63, da Lei nº 4.320/1964;	X	
100.	Propiciar ao usuário a opção de sugerir o texto da especificação do empenho no cadastro da liquidação, possuir ambiente de escrituração que permita interação de digitação (preenchimento inteligente);	X	
101.	Efetuar os lançamentos automáticos das variações patrimoniais no momento da liquidação de empenho e arrecadação da receita;	X	
102.	Propiciar ao usuário cadastrar regras contábeis específicas de planos de contas (PCASP) ou definições de descartes para aplicação nos documentos escrituráveis cabíveis. O cadastro deve informar sua Descrição, seu Status, o Documento escritural e sua Condição;	X	
103.	Permitir emissão de solicitação de diária, contendo a numeração da solicitação, data do cadastro, nome agente público, centro de custo, descrição da viagem, data hora e local de partida, data hora e local de retorno, destino, meio de locomoção, quantidade de diárias, valor unitário e valor total e fundamento legal;	X	
104.	Permitir a validação da solicitação da diária;		X
105.	Permitir anulação da solicitação da diária;		X
106.	Permitir a vinculação da solicitação de diária ao documento de empenho	X	
107.	Propiciar ao usuário cadastrar os ordenadores da despesa, que são autoridades cujo seus atos resultam em emissão de empenho, autorização de pagamento, suprimento ou dispêndio de recursos;	X	
108.	Propiciar ao usuário realizar a configuração do momento que irá realizar as retenções da entidade, que pode ser: na liquidação, no pagamento ou individual por retenção;	X	
109.	Propiciar ao usuário criar e configurar as classificações contábeis, permitindo a construção de relatórios e demais artefatos a partir das configurações estabelecidas;		X

110.	Permitir inscrever as contas contábeis automaticamente no sistema de compensação dos empenhos de adiantamentos, quando da sua concessão e o lançamento de baixa respectivo, quando da prestação de contas;		X
111.	Propiciar ao usuário efetuar a prestação de contas de adiantamento de suprimentos de fundos e de diárias. A prestação de contas do adiantamento deve ser realizada pela interação do usuário com o ambiente de listagem, sendo que na efetiva prestação de contas deverão ser informados o respectivo Número e Data da prestação, os comprovantes das despesas vinculadas e seus respectivos valores. Permitindo efetuar a devolução de valores não utilizados, caso existam;	X	
112.	Propiciar ao usuário cadastrar Programas de governo conforme necessidade da entidade. O cadastro deve informar seu Número e descrição, seu Público-alvo, seus Objetivos, Justificativa, Diretrizes, Responsável, e Horizonte temporal;	X	
113.	Propiciar ao usuário cadastrar a administração de recursos, onde devem ser informadas as contas bancárias administradoras dos recursos e quais retenções extras são administradas por esses recursos. O cadastro deve informar o recurso, a conta bancária administradora e a respectiva retenção extra orçamentária administrada;		X
114.	Propiciar ao usuário cadastrar os tipos de comprovantes que serão utilizados no cadastro de comprovantes para identificar o tipo de documento fiscal (Nota fiscal, Sentença Judicial, Guia de recolhimento, outros, recibo, fatura, bilhete de passagem, cupom fiscal, Conhecimento), podendo o usuário interagir com o cadastro de tipos de comprovantes, realizando operações de edição e exclusão;	X	
115.	Propiciar ao usuário cadastrar e interagir com os cadastros de transações financeiras podendo realizar, através da listagem, operações de edição e exclusão, bem como realizar a ativação de determinadas transações financeiras;	X	
116.	Propiciar ao usuário interagir com os cadastros de unidades de medidas, realizando operações de edição e exclusão, através da listagem;	X	
117.	Verificar estruturação da configuração de fases de encerramento de exercício;		X
118.	Propiciar ao usuário reabrir o período contábil após encerrado;	X	
119.	Propiciar ao usuário realizar o encerramento do período contábil;	X	
120.	Permitir a anulação de empenhos estimativos para que os mesmos não sejam inscritos em restos a pagar;	X	
121.	Permitir a transferência dos saldos de balanço para o exercício seguinte, no encerramento do exercício;		X
122.	Não permitir a exclusão de lançamentos contábeis automáticos da execução orçamentária;		X
123.	Propiciar ao usuário cadastrar eventos contábeis objetivando configurar roteiros pré-definidos para a realização da escrituração contábil conforme particularidade de cada documento escritural. No roteiro contábil devem ser informadas as contas contábeis integrantes do roteiro, seu tipo (débito ou crédito), seu par e desdobramento caso possua;	X	
124.	Propiciar ao usuário configurar o plano de contas conforme determina a legislação aplicável, podendo interagir com o plano de contas através de planilha dinâmica;	X	
125.	Assegurar que as contas só recebam lançamentos contábeis no último nível de desdobramento do Plano de Contas;		X
126.	Possuir ambiente de escrituração que permita interação, podendo selecionar os documentos;	X	
127.	Propiciar ao usuário estornar um lançamento contábil, que deve reverter a escrituração de lançamentos contábeis já existentes. Seu cadastro deve informar o Lançamento contábil desejado, sua data de estorno, seu histórico e valor;		X
128.	Propiciar ao usuário descartar registros de interações nos serviços de empenhos, bloqueios/desbloqueios, arrecadações e escrituração;	X	
129.	Propiciar ao usuário recepcionar/armazenar os documentos enviados pelos departamentos competentes para proceder com a escrituração contábil;		X

Handwritten signatures in blue ink, including a large stylized signature on the right side and several smaller ones at the bottom.

130.	Propiciar ao usuário emitir o Balancete Dinâmico, permitindo controlar através de filtros a consulta aos lançamentos e movimentações das contas contábeis. Possibilitando visualizar os lançamentos das contas conforme o filtro, apresentando em forma de razão da conta, as movimentações da conta analítica em questão. Os filtros possíveis para emissão do balancete dinâmico devem ser por período: anual, mensal e diário; grupo, conta, apenas saldo atual, conta corrente, componente, registro contábil, totalizador por dia, saldos iniciais, abertura, diários, encerramento e documentos escriturados;		X
131.	Propiciar ao usuário emitir notas e relatórios a partir dos próprios ambientes do sistema;	X	
132.	Propiciar ao usuário realizar a interação entre os sistemas contábil e compras, permitindo interagir com registros de empenhos, anulações de empenhos, em liquidação, anulações de em liquidação, liquidação e anulações de liquidação;	X	
133.	Propiciar ao usuário utilizar alterações contratuais do tipo "aditivo" ou "apostilamento" via interação com o compras; na emissão de empenhos; arrecadações, bem como na escrituração desses documentos;	X	
134.	Propiciar ao usuário efetuar a interação de empenhos do sistema contábil com o compras dispensando-o de informar um processo administrativo;	X	
135.	Propiciar ao usuário alterar a entidade logada no sistema rapidamente;	X	
136.	Permitir registrar a destinação das receitas decorrentes da alienação de bens, referente aos três últimos exercícios conforme artigo 4º, parágrafo 2º alínea III LRF;		X
137.	Propiciar ao usuário a realização da prestação de contas para o Tribunal de Contas;	X	
138.	Permitir gerar arquivos para o sistema do Tribunal de Contas do Estado de Santa Catarina referente aos atos administrativos, dados contabilizados, dados financeiros e dados do orçamento;	X	
139.	Possuir relatório de saldo das contas por fonte de recurso, possibilitando sua emissão demonstrando apenas as fontes em que existir diferença de saldo;		X
140.	Permitir informar os responsáveis com seus dados pessoais vinculados às entidades;	X	
141.	Permitir informar a publicidade dos relatórios de Gestão Fiscal e Resumido da Execução Orçamentária;		X
142.	Permitir informar os valores dos componentes fiscais em cada período fiscal;		X
143.	Quanto a Prestação de Contas para o SICONFI (Sistema de Informações Contábeis e Fiscais do Setor Público Brasileiro)	DESCONSIDERADO	
144.	Efetuar o preenchimento automático das planilhas eletrônicas (.xls) dos Relatórios Resumidos da Execução Orçamentária (RREO) disponibilizadas pelo próprio sistema do SICONFI de acordo com o período desejado dos seguintes anexos: Anexo I - Balanço Orçamentário; Anexo II - Demonstrativo da Execução das Despesas por Função/Subfunção; Anexo III - Demonstrativo da Receita Corrente Líquida; Anexo IV - Demonstrativo das Receitas e Despesas Previdenciárias do RPPS; Anexo V - Demonstrativo do Resultado Nominal; Anexo VI - Demonstrativo do Resultado Primário; Anexo VII - Demonstrativo dos Restos a Pagar por Poder e Órgão; Anexo IX - Demonstrativo das Receitas de Operações de Crédito e Despesas de Capital; Anexo X - Demonstrativo da Projeção Atuarial do Regime Próprio de Previdência dos Servidores; Anexo XI - Demonstrativo da Receita de Alienação de Ativos e Aplicação dos Recursos; Anexo XIII - Demonstrativo das Parcerias Público-Privadas; Anexo XVI - Demonstrativo Simplificado do Relatório Resumido da Execução Orçamentária;		X
145.	Efetuar o preenchimento automático das planilhas eletrônicas (.xls) dos Relatórios de Gestão Fiscal (RGF) disponibilizadas pelo próprio sistema do SICONFI de acordo com o período desejado dos seguintes anexos: Anexo I - Demonstrativo da Despesa com Pessoal Anexo II - Demonstrativo da Dívida Consolidada Líquida - Municípios		X

	Anexo III - Demonstrativo das Garantias e Contragarantias de Valores Anexo IV - Demonstrativo das Operações de Crédito Anexo V - Demonstrativo da Disponibilidade de Caixa e dos Restos a Pagar Anexo VI - Demonstrativo Simplificado do Relatório de Gestão Fiscal		
146.	Efetuar o Preenchimento automático das planilhas eletrônicas (.xls) dos Relatórios do Balanço Anual (DCA) Anexo I-AB - Balanço Patrimonial - Ativo e Passivo; Anexo I-C - Balanço Orçamentário - Receitas Orçamentárias; Anexo I-D - Balanço Orçamentário - Despesas Orçamentárias; Anexo I-E - Balanço Orçamentário - Despesas por Função; Anexo I-F - Balanço Orçamentário - Despesas Orçamentárias - Sub Quadro - Execução dos Restos a Pagar; Anexo I-G - Balanço Orçamentário - Despesas por Função - Sub Quadro - Execução dos Restos a Pagar; Anexo I-HI - Demonstrativo das Variações Patrimoniais Quantitativas e Resultado Patrimonial do Período; Efetuar a exportação de dados para atendimento do SIOPS; Efetuar a exportação de dados para atendimento do SIOPE;		X
147.	Relatórios mínimos exigidos: Diário Geral; Balancete de Verificação; Balancete de conta corrente Balancete da despesa; Suplementações e reduções; Movimentação/razão do empenho; Movimentação/razão do fornecedor; Movimentação/razão da despesa; Movimentação/razão da receita; Movimentação/razão da conta contábil; Cronograma de desembolso sintético e analítico; Cronograma de desembolso por fonte de recursos; Programação financeira sintético e analítico; Programação financeira por fonte de recursos; Programação financeira comparada com o cronograma de desembolso; Programação financeira comparada com o cronograma de desembolso por fonte de recursos; Receita arrecadada no período; Relação de empenhos (emitidos/liquidados/anulados/pagos /retidos /a pagar); Demonstrativo e/ou Balancete de receita por fonte de recursos; Disponibilidade financeira por fonte de recursos; Validação da regra de fontes do e-sfinge CON200; Validação da regra de fontes do e-sfinge CON201; Validação da regra de fontes do e-sfinge CON202; Validação da regra de fontes do e-sfinge CON2031		X
Tesouraria			
148.	Permitir descontos extraorçamentários e orçamentários no pagamento, restos a pagar e despesas extraorçamentárias, efetuando automaticamente os lançamentos nas contas de naturezas de informação patrimonial, orçamentária e de controle;		X
149.	Permitir pagamento de diversos documentos simultaneamente;	X	

Handwritten signatures in blue ink, including names like 'JOS' and various initials, located below the table.

150.	Permitir descontos extras e orçamentários na liquidação de empenho e liquidação de restos a pagar não processados, efetuando automaticamente os lançamentos nas contas de naturezas de informação patrimonial, orçamentária e controle;	X	
151.	Permitir gerar cadastro para pagamento de despesas extraorçamentárias, automaticamente, quando forem inseridos descontos extraorçamentários na liquidação ou pagamento do empenho;		X
152.	Permitir realização de vários pagamentos, podendo optar por única ou diversas formas de efetuá-lo;	X	
153.	Registrar os lançamentos de débito/crédito e de transferências bancárias deve obrigar a informação do recurso e propiciar inserir lançamentos concomitantes por fonte de recurso.		X
154.	Controlar a movimentação de pagamentos (nas dotações orçamentárias, extraorçamentárias e restos a pagar), registrando todos os pagamentos efetuados contra caixa ou bancos, gerando recibos permitindo estornos, efetuando os lançamentos automaticamente nas respectivas contas contábeis, permitindo consultas, emitindo relatórios (auxiliares) em diversas classificações;	X	
155.	Permitir registrar automaticamente os lançamentos dos pagamentos em sistema de contabilidade;	X	
156.	Propiciar a emissão de borderôs (ordens bancárias) para agrupamento de pagamentos a diversos fornecedores de uma mesma instituição bancária, efetuando o mesmo tratamento caso o pagamento seja realizado individualmente;		X
157.	Permitir a emissão de boletim de caixa demonstrando a movimentação diária e respectivos saldos;	X	
158.	Permitir gerar os arquivos relativos às ordens bancárias para pagamento dos fornecedores com crédito em conta bancária os arquivos deverão ser configuráveis e já possuir modelos das principais instituições bancárias;	X	
159.	Propiciar a demonstração diária de receitas arrecadadas (orçamentárias e extraorçamentárias);	X	
160.	Propiciar a demonstração diária de despesas realizadas (orçamentárias e extraorçamentárias);		X
161.	Permitir que sejam emitidas notas de recebimento, liquidação, ordem de pagamento, restos a pagar, despesa extra, respectivas anulações;	X	
162.	Propiciar a captura, armazenamento e gestão de notas fiscais contra o CNPJ da entidade através de monitoramento automático no webservice da Secretaria da Fazenda Nacional – SEFAZ;	X	
163.	Propiciar a pesquisa das notas fiscais eletrônicas, informando o nº da nota fiscal, nome, cpf ou cnpj da empresa responsável por sua emissão, data de emissão, valor ou situação;	X	
164.	Propiciar a visualização de detalhes de uma nota fiscal eletrônica quando da consulta da consulta da nota fiscal eletrônica;	X	
165.	Propiciar a visualização de eventos realizados entre o emitente e o destinatário quando da consulta da nota fiscal eletrônica;	X	
166.	Propiciar visualização das notas fiscais eletrônicas canceladas na sefaz nacional, evitando pagamentos desnecessários quando do cancelamento da nota, pelo emitente;	X	
167.	propiciar a geração automática de manifestação de recusa de operação por desconhecimento de operação e operação não realizada;	X	
168.	Propiciar a configuração de certificado do tipo a1 e/ou a3 para comunicação com web service da sefaz nacional	X	
COMPRAS LICITAÇÕES E CONTRATOS			
169.	O aplicativo de Compras e Licitações deverá permitir a integração de dados de forma automática ou ainda através de arquivos de intercâmbio de informações com os sistemas de Contabilidade Pública, Patrimônio, Almoxarifado	X	
170.	Deverá propiciar acompanhamento dos processos licitatórios desde a preparação até seu julgamento, estando adaptado para realizar as fases previstas na legislação de regência, e a Lei n 14.133.2021, registrando as etapas de: Publicação do processo; Emissão do mapa comparativo de preços; Emissão das Atas referentes a Documentação e Julgamento das propostas; Interposição de recurso;		X

Handwritten signatures in blue ink at the bottom of the page, including a large signature on the right and several smaller ones on the left.

	Anulação e revogação; Impugnação; Parecer da comissão julgadora; Parecer jurídico; Homologação e adjudicação; Autorizações de fornecimento; Contratos e aditivos; Liquidação das autorizações de fornecimento; Gerar empenhos para a contabilidade e liquidação dos empenhos		
171.	Permitir gerar bloqueios na Contabilidade a partir das solicitações de compra;	X	
172.	Permitir a geração de arquivo com os itens da coleta de preço para cotação pelos fornecedores, possibilitando a leitura dos preços cotados para preenchimento automático dos preços dos itens da coleta;	X	
173.	Integrar materiais do sistema de Compras com materiais utilizados pelo sistema de estoques e quando integrado manter os mesmos materiais, fornecedores;	X	
174.	Propiciar controlar as quantidades entregues parcialmente pelo fornecedor, possibilitando a emissão de relatório de forma resumida e detalhada, contendo as quantidades entregues, os valores e o saldo pendente;	X	
175.	Propiciar gerar entrada do material no almoxarifado a partir da liquidação, permitindo a visualização da geração da movimentação no estoque (gerada ou não) na própria janela de liquidações;	X	
176.	Permitir parametrização para numerar a licitação de forma sequencial ou por modalidade, possibilitando alterar a numeração sugerida pelo sistema;	X	
177.	Permitir cadastro e emissão de ordem de compra de acordo com as adjudicações do processo. Essa ordem de compra deve permitir a liquidação total ou parcial de acordo com as entregas do fornecedor;	X	
178.	Propiciar o cancelamento das autorizações de compra, permitindo a descrição completa do motivo da anulação;	X	
179.	Propiciar controle de todas as autorizações e/ou liquidações;	X	
180.	Permitir realizar o acompanhamento do saldo dos itens da licitação, detalhando por processo e podendo optar por um determinado período;	X	
181.	Propiciar efetuar o cadastro dos materiais incluindo informações como material perecível, material estocável, material de consumo ou permanente, material combustível e o tipo do combustível, descrição sucinta e detalhada do material, grupo e classe do material, podendo executar o controle de materiais em lista dinâmica;	X	
182.	Permitir vincular ao fornecedor ramos de atividade, documentos e certidões negativas, materiais fornecidos, nome dos sócios;		X
183.	Propiciar o cadastro de tipos de documentos dos fornecedores;	X	
184.	Permitir a realização de licitações com julgamento pelo Maior Desconto sobre uma Tabela/Catálogo de Preço ou sobre os próprios Itens da licitação;	X	
185.	Permitir a realização de licitações com julgamento pelo Menor Adicional de Acréscimo sobre uma Tabela de Preço;		X
186.	Apresentar o Maior Lance;	X	
187.	Propiciar o cadastramento de critérios de avaliação para julgamento pela Melhor Técnica e Preço;	X	
188.	Permitir realizar licitações por lotes com rateio automático do preço unitário, ou ficando a cargo do fornecedor vencedor a atribuição do preço unitário para cada item do lote;		X
189.	Permitir a utilização do Pregão para licitações em que o vencedor será aquele que apresentar o Maior Lance;	X	
190.	Propiciar o cadastramento de critérios de avaliação para julgamento pela Melhor Técnica e Preço;	REPETIDOS	
191.	Permitir realizar licitações por lotes com rateio automático do preço unitário, ou ficando a cargo do fornecedor vencedor a atribuição do preço unitário para cada item do lote;	REPETIDOS	

192.	Permitir aplicar, em licitações do tipo "Menor Preço por Lote", descontos proporcionais aos itens que contemplam cada lote;	X	
193.	Propiciar o controle dos gastos por unidade orçamentária através de limites mensais preestabelecidos;		X
194.	Permitir o cadastro dos objetos de Licitação com a possibilidade de acompanhar os valores para cada modalidade dentro de um mesmo objeto, podendo saber quando o limite for ultrapassado os objetivos poderão ser utilizados nos processos licitatórios;		X
195.	Permitir efetuar o vínculo do fornecedor por ramo de atividade;		X
196.	Permitir efetuar o vínculo dos fornecedores por cada material fornecido;		X
197.	Permitir utilizar uma codificação para desmembrar um elemento de despesa, podendo ser aplicada na autorização de compra por departamento;	X	
198.	Permitir cadastrar a forma de julgamento das propostas dos licitantes que participam da licitação;	X	
199.	Propiciar manter o registro de modelos de textos próprios, como solicitações e pareceres;		X
200.	Propiciar manter o cadastro do órgão oficial que serão realizadas as publicações dos processos;	X	
201.	Permitir emitir relação das solicitações de compra em um determinado período;		X
202.	Permitir o cadastramento de coletas de preço, possibilitando gerar uma compra direta, processo administrativo ou de compra, tendo como base para o valor máximo do item o preço médio ou menor preço cotado para o item na coleta de preços;	X	
203.	Permitir cadastrar uma coleta de preços, informando os itens por fornecedor ou por lotes, ainda com a possibilidade de ler Solicitações;	X	
204.	Propiciar realizar a pesquisa do menor preço por material, global ou por lote dos fornecedores, e marcar o vencedor de forma automática;	X	
205.	Permitir o cadastro de compras diretas, informando dados como data da compra, fornecedor, centro de custo, objeto da compra, local de entrega e forma de pagamento;	X	
206.	Permitir cadastro dos itens da compra direta separando estes por centros de custo específicos, por despesas ou por centros de custo e despesas;	X	
207.	Permitir executar a rotina de anulação da compra direta;	X	
208.	Propiciar emitir o ofício de justificativa de dispensa de licitação;	X	
209.	Propiciar a emissão do parecer do departamento contábil sobre determinada compra direta;	X	
210.	Propiciar a emissão da autorização de fornecimento das compras diretas, permitindo vincular os dados dos empenhos;		X
211.	Emitir a solicitação da abertura da licitação, com informações de data de abertura da licitação, horário da abertura, número da licitação, modalidade, membros da comissão responsável pela abertura e objeto a ser licitado;		X
212.	Disponibilizar central de processos que permite ao usuário criar, editar, deletar e movimentar todo o processo licitatório, dispensa ou inexigibilidade;	X	
213.	Propiciar cadastrar e acompanhar os processos licitatórios desde a preparação até seu julgamento, em listagem interativa;	X	
214.	Propiciar o cadastramento de licitações envolvendo a demanda de uma ou mais entidades, onde a entidade gestora da licitação poderá gerenciar as aquisições realizadas pelas entidades participantes;	X	
215.	Permitir a contratação do segundo classificado quando o fornecedor vencedor deixar de fornecer o material ou de executar os serviços, mostrando na tela o próximo fornecedor classificado e opção para assumir ou não o mesmo preço unitário do vencedor anterior;	X	
216.	Registrar os processos licitatórios contendo todos os dados necessários para sua identificação, tais como número do processo, objeto da compra, modalidade de licitação e datas de abertura e recebimento dos envelopes;	X	
217.	Possuir rotina para apurar os vencedores da licitação, bem como desclassificar aqueles que não cumpriram algum item do edital ou cotaram preço acima do preço máximo estabelecido para um item, inclusive se for licitação por lotes;	X	

218.	Possuir rotina para classificação das propostas do pregão presencial conforme critérios de classificação determinados pela legislação;	X	
219.	Permitir efetuar lances para a modalidade "pregão presencial" em tela, controlar a diferença mínima entre os lances com visualização do valor mínimo aceitável do próximo lance, bem como ter opção para declinar os participantes que desistem da competição;	X	
220.	Permitir o registro da inabilitação de um licitante logo após o encerramento de cada item/lote do Pregão Presencial ou somente após o encerramento de todos os itens/lotos registrar a inabilitação de um licitante o sistema mostra o próximo classificado e assim sucessivamente até encontrar um participante habilitado;	X	
221.	Propiciar a utilização de critérios de julgamento das propostas em relação a microempresa e empresa de pequeno porte, de acordo com lei complementar 123/2006;	X	
222.	Conter rotina de classificação das propostas dos participantes do pregão presencial ao abrir o item ou lote para lances;	X	
223.	Conter rotina de duplicação de dados de um processo de compra já cadastrado para um novo processo de compra de forma automática;	X	
224.	Conter rotina de cadastramento de sanções administrativas aplicadas aos fornecedores que fornecem produtos ou serviços para a entidade;	X	
225.	Conter rotina de cadastramento avisos de licitações para posterior publicação, mediante ao cadastro do processo de compra;		X
226.	Conter rotina de registro das interposições de recursos nos processos de compra;	X	
227.	Conter rotina de anulação ou revogação dos processos de compra;	X	
228.	Conter rotina de registro das possíveis impugnações no processo de compra;	X	
229.	Propiciar efetuar os registros dos pareceres das comissões de licitação;	X	
230.	Propiciar o registro das homologações e adjudicações nos processos de compra;	X	
231.	Propiciar informar nos processos de compra as dotações orçamentárias da entidade gestora e das participantes para cada item;	X	
232.	Propiciar gerar os bloqueios e empenhos para cada entidade contábil através do processo de compra;	X	
233.	Possuir banco de dados unificado, permitindo o cadastro de diferentes entidades, onde, os cadastros de materiais e credores poderão ser integrados entre as entidades.	X	
234.	O sistema deve permitir cadastrar processos de compras individuais para cada entidade, desde as solicitações de compras, coletas de preços, processo de compra e contratos;	X	
235.	Disponibilizar central de processos que permite ao usuário criar, editar, deletar e movimentar todo o processo licitatório, dispensa ou inexigibilidade;	X	
236.	Permitir deletar todos os movimentos de um processo licitatório por fases sem necessidade de entrar em diversas telas, mantendo a integridade da informação;	X	
237.	Permitir o cadastro de um processo de compra para mais de uma entidade, permitindo reunir solicitações de compra de todas as entidades para formação de um único processo licitatório, dessa forma, os itens deverão ser separados em quantidades para cada entidade levando em consideração as respectivas dotações e centros de custos. Para esses casos, o sistema deve possuir uma entidade gestora, responsável pelo processo de compra;	X	
238.	Permitir manter histórico das alterações do contrato permitindo identificar se foi unilateral ou bilateral e o tipo de alteração contratual, tais como: acréscimo, diminuição, equilíbrio econômico-financeiro, prorrogação, rescisão ou apostilamento;	X	
239.	Propiciar registrar o apostilamento das dotações do processo, substituindo uma dotação por outra;	X	
240.	Possibilitar aos munícipes e proponentes das licitações a consulta do status do processo licitatório no município consultado via dispositivo móvel;	X	
241.	Permitir no lançamento dos itens a inclusão de um novo item entre os já inseridos e após renumeração;	X	
242.	Permitir exportações de informações para o PNCP;	X	

Handwritten signatures in blue ink, including several illegible names and initials, located at the bottom of the page.

243.	Permitir elaboração de editais e contratações de acordo com a Lei nº 14.133/2021, atendendo a todas as normas gerais de licitação e contratações previstas para a administração pública direta, autarquias e fundacionais.	X	
244.	Relatórios mínimos exigidos; Histórico da requisição de materiais/serviços, onde contenha a movimentação da requisição, a fim de localizar a qual processo a mesma foi relacionada. Relação das requisições emitidas; Mapa comparativo de preços da licitação; Histórico do contrato, onde contenha a movimentação dos contratos; Relação dos contratos a vencer; Histórico das movimentações por fornecedor; Histórico dos processos que contenha a movimentação dos processos; Demonstrativo que evidencie saldos dos itens aos contratos emitidos; Demonstrativos que evidencie saldos dos itens as licitações emitidas; Demonstrativos que evidencie saldos dos itens as compras emitidas; Relatório de Agenda de Processos Licitatórios; Relatório Orçamentário dos Contratos		X
PATRIMÔNIO PÚBLICO			
245.	Propiciar a indicação da configuração do organograma do município que será válida para o exercício;	X	
246.	Propiciar o controle dos bens por meio de registro de placas;	X	
247.	Permitir a configuração dos órgãos, unidades orçamentárias e centro de custo da entidade;	X	
248.	Permitir o registro de grupos de bens, definição do percentual de depreciação anual, valor residual do bem e vida útil do grupo de bens;	x	
249.	Permitir o cadastro dos tipos de transferências dos bens, informando descrição e classificação, e nos casos de transferência entre responsáveis, organogramas, grupos de bem ou localização física;	X	
250.	Propiciar o armazenamento de documentos relacionados ao bem, ou a sua localização, através de arquivos em formato PDF, DOC, DOCX, TXT, HTML, XLS, XLSX, JPG;	X	
251.	Permitir o cadastro de localizações físicas;	X	
252.	Permitir o registro de seguros de bens, com controle de seguradora, vigência, valor e apólice;	X	
253.	Propiciar o envio, retorno e consulta de bens da manutenção, permitindo o registro da próxima revisão;	X	
254.	Propiciar o envio, retorno e consulta de bens cedidos ou emprestados, com registro da data prevista para retorno;	X	
255.	Propiciar o registro da utilização do bem imóvel, classificando em dominicais, uso comum do povo, uso especial, em andamento;	X	
256.	Permitir tomar o bem, demonstrando o organograma, placa e responsável;	X	
257.	Permitir informar o estado de conservação dos bens;	X	
258.	Permitir identificar na listagem a situação que o bem se encontra, inclusive de estar ou não em uso;	X	
259.	Propiciar a remoção do registro do bem até quando for colocado em uso;	X	
260.	Permitir o cadastro de responsáveis pelos bens patrimoniais, informando nome, CPF, telefone, e-mail, se é funcionário do município, matrícula, cargo, natureza do cargo e o endereço;	X	
261.	Permitir a emissão e registro do Termo de Guarda e Responsabilidade, individual ou coletivo dos bens;	X	
262.	Propiciar o uso de formas de depreciações flexíveis, com base na necessidade;	X	
263.	Propiciar transferências de bens entre organograma, responsáveis, grupos de bens, e localizações físicas;	X	
264.	Propiciar a baixa de bens de forma individual ou em lote, atualizando automaticamente a situação do bem para baixado;	X	

Handwritten signatures in blue ink at the bottom of the page, including names like 'José' and others.

265.	Permitir transferências individuais ou por lote, atualizando automaticamente os novos registros no bem;	X	
266.	Permitir o controle da destinação dos bens patrimoniais em desuso (alienação, sessão, baixa, perda, furto, roubo, sucata);	X	
267.	Permitir o lançamento automático no Aplicativo de Contabilidade Pública das movimentações (incorporações, baixas, reavaliações, depreciações);	X	
268.	Permitir a elaboração de inventário de bens patrimoniais;	X	
269.	Permitir o Controle dos bens em garantia e as saídas de bens para manutenção e assistência técnica	X	
ALMOXARIFADO			
270.	Propiciar o controle de toda movimentação do estoque, sendo entrada, saída e transferência de materiais.	X	
271.	Realizando a atualização do estoque de acordo com cada movimentação realizada;	X	
272.	Possuir gerenciamento automático nas saídas através de requisições ao almoxarifado, sugerindo as quantidades disponíveis em estoque, ou deixando-as disponíveis para atendimento posterior;	X	
273.	Permitir informar limites mínimos de saldo físico de estoque;	X	
274.	Permitir consultar as últimas aquisições, com informação ao preço das últimas compras, para estimativa de custo;		X
275.	Propiciar consultar e gerenciar a necessidade de reposição de materiais, possibilitando a realização do pedido ao setor de compras por meio de requisição de compras;		X
276.	Propiciar integração com o sistema de compra para realização de entradas de materiais importando dados oriundos de ordens de compra ou realizar entradas por meio de informações de notas fiscais, acesso ao centro de custos, materiais e fornecedores;	X	
277.	Permitir realizar requisições/pedidos de materiais ao responsável do almoxarifado, bem como realizar o controle de pendências dos respectivos pedidos para fornecimento de materiais;	X	
278.	Utilizar centros de custo (setores/departamentos) na distribuição de matérias, através das requisições/pedidos de materiais e/ou saídas de materiais para controle do consumo;	X	
279.	Registrar a abertura e o fechamento de inventários. Não permitindo a movimentação, seja de entrada ou saída de materiais quando o estoque e/ou produto estiverem em inventário. Sua movimentação somente poderá ocorrer após a conclusão do inventário;	X	
280.	Possuir rotina que permita que o responsável pelo almoxarifado realize bloqueios por depósito, por produto ou por produto do depósito, a fim de não permitir nenhum tipo de movimentação (entrada/saída);		X
281.	Emitir um resumo anual das entradas e saídas, mostrando o saldo por estoque e o resultado ao final do ano;	X	
282.	Emitir relatórios de controle de validade de lotes de materiais, possibilitando seleção por: Período, Materiais vencidos e Materiais a vencer.		X
FROTAS			
283.	Possuir controle sobre abastecimentos e gastos dos veículos feitos fora e dentro da entidade controlando o saldo dos materiais;	X	
284.	Controlar automaticamente a substituição de marcadores (hodômetros e horímetros) por meio das movimentações do veículo;		X
285.	Permitir controlar as licitações de combustíveis, informando a quantidade licitada, utilizada e saldo restante, com possibilidade de anulação parcial da licitação;		X
286.	Propiciar registrar o controle de quilometragem dos veículos, informando o motorista, o setor requisitante, a distância percorrida, a data/hora, a quilometragem de saída e de chegada;		X
287.	Permitir o registro das ocorrências envolvendo os veículos, como troca de hodômetro, acidentes etc., registrando as respectivas datas;	X	
288.	Permitir a inclusão de documentos e/ou imagens nas ocorrências lançadas para os veículos, devendo ser armazenadas no próprio banco de dados e possibilitando sua visualização pelo próprio cadastro;	X	

Handwritten signatures in blue ink at the bottom of the page, including a large signature on the left, a signature with 'jos' in a circle in the middle, and several other signatures on the right.

289.	Permitir o registro das multas sofridas com o veículo, vinculando ao motorista; local da infração, tipo de multa (gravíssimo, grave, média e leve), responsável pelo pagamento (funcionário ou entidade), valor em UFIR e moeda corrente e a data do pagamento;	X	
290.	Permitir cadastrar ordens de serviço para os veículos da entidade;	X	
291.	Permitir controle das revisões realizadas e previstas no veículo, informando a quilometragem da revisão e da próxima a ser realizada, mais alguma possível observação da revisão;	X	
292.	Controlar as trocas de óleo efetuadas nos veículos, identificando o tipo da troca (caixa, diferencial, motor ou torque);		X
293.	Permitir cadastrar informações de pagamento do IPVA dos veículos;	X	
294.	Permitir cadastrar seguradoras e apólices de seguros (com valor de franquia e valor segurado) para os veículos;	X	
295.	Permitir o cadastro de licenciamentos dos veículos com informação da data/valor do licenciamento e seguro obrigatório, possibilitando a emissão do relatório por período e veículo;	X	
296.	Propiciar inserir as informações dos funcionários que possuem carteira de habilitação;	X	
297.	Propiciar o registro das saídas e retornos dos veículos;	X	
298.	Propiciar a geração de relatórios dos dados cadastrais alimentados ao sistema como veículos, centro de custos, funcionários, fornecedores, ocorrências, despesas, materiais;		X
299.	Possuir o cadastramento de "Reservas de veículos", registrando a data da reserva e o período que o veículo será reservado, e a finalidade (Serviço, Viagem, Manutenção);	X	
300.	Permitir o cadastro de veículos com informações detalhadas como: marca e modelo do veículo, potência do motor, cilindradas, tipo de combustível utilizado, além da classificação (passageiro, carga, tração), capacidade volumétrica de combustível e informações extras como centro de custo e materiais que o veículo necessita;	X	
301.	Propiciar controle de vencimentos do licenciamento dos veículos;	X	
302.	Propiciar controle de motoristas, com possibilidade de alteração de dados diretamente pela lista;	X	
303.	Permitir a emissão de relatórios com as informações que contemplam o cadastro de veículos detalhando dados como os materiais utilizados pelos veículos;	X	
304.	Permitir a emissão de relatórios com os dados de controle de vencimentos das informações de troca de óleo, revisão, seguro, licenciamento, multa de trânsito e carteira de habilitação;		X
305.	Propiciar inserir as despesas nos lançamentos dos gastos com os veículos da entidade, como nas ordens de abastecimento e serviço;	X	
306.	Permitir cadastrar as possíveis ocorrências pelos quais os veículos passaram;	X	
307.	Permitir inserir as informações dos seguros firmados para os veículos;	X	
308.	Propiciar efetuar o controle do registro das saídas e retornos dos veículos.	X	
309.	Propiciar o controle de manutenção dos veículos;	X	
310.	Propiciar realizar o registro das ordens de prestação de serviços que são realizados utilizando os veículos da entidade	X	
OBRAS PÚBLICAS			
311.	Permitir visualizar o resumo da execução da obra, visualizando os valores dos orçamentos, valor executado, período das medições e percentual executado da obra.	X	
312.	Permitir cadastrar responsáveis técnicos, informando além do seu nome, o CPF, qual o tipo de responsabilidade, o número do registro no CREA, RG, Endereço, Telefone e email. Permitir registrar os dados das movimentações das operações, dentre elas as paralisações, reinício, medições, cancelamento e conclusão das obras.	X	
313.	Possibilitar o registro das obras do município, possibilitando informar os dados principais, dentre eles a descrição da obra, o objeto, data do cadastro, local da obra, prazo de conclusão, centro de custo para o qual ela pertence, classificação, categoria, tipo de execução, tipo da obra e posição geográfica.	X	
314.	Permitir registrar medições da obra, informando o período da medição, responsável técnico, percentual físico, número do contrato, ato administrativo e valor correspondentes.	X	

315.	Possibilitar o registro da conclusão da obra, informando a data, o responsável técnico e o ato administrativo que oficializou a conclusão.	X	
316.	Possibilita controlar as medições da obra por contrato, aditivo e sem contrato.		X
317.	Permitir reiniciar a obra após estar paralisada, informando a data do reinício.	X	
318.	Possibilitar cadastrar os tipos de obras, indicando nela a sua classificação, para melhor identificação das obras do município.	X	
319.	Permitir filtrar todas as situações das obras como não iniciadas, em andamento, paralisadas, canceladas e concluídas em um único lugar.	X	
320.	Permitir desativar o registro de um responsável técnico informando a data que o mesmo foi desativado.	X	
321.	Permitir visualizar e acompanhar as obras cadastradas, demonstrando as informações da sua descrição, tipo, data do cadastro, percentual já executado, situação atual.	X	
322.	Permitir cadastrar as categorias da obra, informando sua descrição.		X
323.	Permitir registrar os orçamentos das obras, informando o responsável técnico, tipo de planilha, data da inclusão e base, contrato firmado para a realização da obra, ato administrativo e valor.	X	
324.	Permitir visualizar o histórico das movimentações da obra, visualizando a data, situação e usuário que registrou a movimentação.	X	
325.	Permitir registrar as possíveis paralisações da obra, informando a data, responsável técnico, ato administrativo e motivo.	X	
326.	Permitir configurar o código da obra, podendo ser manual ou automático.	X	
327.	Permitir cadastrar os dados correspondentes aos endereços, possibilitando informar os logradouros, condomínios, loteamentos, bairros, distritos, estados e municípios.	X	
PORTAL DA TRANSPARÊNCIA			
328.	Atender às Leis Complementares nº 101 e nº 131.	X	
329.	Atender aos anexos da Lei nº 9.755/98.	X	
330.	Atender aos preceitos e exigências da Lei Federal nº 12.527/2011 (Lei de acesso à informação)	X	
331.	Disponibilização das informações, em meio eletrônico que possibilite amplo acesso público, até o primeiro dia útil subsequente à data do registro contábil no respectivo sistema, sem prejuízo do desempenho e da preservação das rotinas de segurança operacional necessários ao seu pleno funcionamento, conforme legislação.	X	
332.	Integração o sistema todas as entidades da administração direta, as autarquias, as fundações, os fundos e as empresas estatais dependentes.	X	
333.	O sistema deverá permitir no mínimo a consulta de Receitas, Despesas, Patrimônio, Licitações, Compras, Contratos, Pessoal, Demonstrativos contábeis, Convênios e Obras Públicas.	X	
334.	Sem prejuízo dos direitos e garantias individuais constitucionalmente estabelecidos, o sistema deverá gerar, para disponibilização em meio eletrônico que possibilite amplo acesso público, pelo menos, as seguintes informações relativas aos atos praticados pelas unidades gestoras no decorrer da execução orçamentária e financeira:	X	
335.	Quanto a despesa: O Valor do empenho, liquidação e pagamento; A classificação orçamentária, especificando a unidade orçamentária, natureza da despesa e a fonte de recursos que financiam o gasto; A pessoa física ou jurídica beneficiária do pagamento exceto no caso de folha de pagamento de pessoal e de beneficiários previdenciários; O procedimento licitatório realizado, bem como à sua dispensa ou inexigibilidade, quando for o caso, com o número do correspondente processo; O bem fornecido ou serviço prestado, quando for o caso	X	
336.	Quanto à receita, os valores das receitas da unidade gestora, compreendendo no mínimo sua natureza, relativas a:	X	


	Previsão; Arrecadação.		
337.	Exibir as receitas organizadas por natureza, permitindo navegar em cada nível de seus respectivos subníveis, exibindo o total dos seguintes valores, por nível: Receita prevista, receita arrecadada.	X	
338.	Exibir as despesas organizadas por natureza, permitindo navegar em cada nível de seus respectivos subníveis, exibindo o total dos seguintes valores, por nível: Total de créditos, Fixado, Empenhado, Liquidada, Pago.	X	
339.	Permitir visualizar os empenhos emitidos para cada fornecedor, os itens dos empenhos, a quantidade, o valor unitário e o valor total.	X	
340.	Permitir visualizar o tipo, número, data de emissão e data de pagamento dos documentos fiscais ligados a cada empenho.	X	
341.	Exibir os valores recebidos e/ou repassados de transferências financeiras por Unidade Orçamentária.		X
342.	Permitir consultar despesa por unidade gestora, por natureza da despesa, permitindo navegar em cada nível da natureza, exibindo seus respectivos valores empenhados, liquidados e pagos.	X	
343.	Exibir informações detalhadas sobre diárias, tais como: Número da diária, local de saída, local de retorno, data de partida, data de retorno, objeto, valor unitário, quantidade.	X	
344.	Permitir visualizar as informações da nota de empenho, tais como: nº do empenho, programa, fonte de recurso, processo licitatório, modalidade, contrato, valor empenhado, liquidado, pago, retido, itens do empenho (descrição, valor unitário, quantidade, total) e documento fiscal (tipo, número, data de emissão e data de pagamento).		X
345.	Possuir uma seção específica que permite a exibição das licitações realizadas pela entidade, juntamente com as etapas do processo, as modalidades, empresas participantes e ganhadoras, mercadorias com suas respectivas quantidades e cotações de cada participante.	X	
346.	Possibilitar também a publicação dos documentos legais tais como editais, avisos, retificações, e toda a documentação vinculada ao certame.	X	
347.	Possuir uma seção específica que permite a exibição de todos os itens contratuais dos seus fornecedores de bens e serviços contratados pela entidade.	X	
348.	Permitir também a publicação do contrato, na sua íntegra, para a visualização completa do documento bem como aditivos e outros possíveis documentos adicionais, possibilitando também o download dos mesmos.	X	

Fica consignado na presente ata que:


- a) Diante dos diversos itens que serão analisados na presente Prova de Conceito e, considerando que no Termo de Referência está previsto a duração máxima de 4 (quatro) dias, caso não seja suficiente o prazo estabelecido no Termo de Referência, será concedido mais prazo até findar todos os itens a serem analisados, a fim de não prejudicar todo o processo licitatório;
- b) Os itens 143, 190 e 191 são itens repetidos e já analisados em outros itens, ficando-os desconsiderados;
- c) Os itens 162 ao 168 constam somente na solução MONITOR DFE da empresa vencedora e não na solução Tesouraria, sendo assim os referidos itens atendem ao Termo de Referência, nesse sentido, será concedido acesso ao sistema sem nenhuma cobrança adicional, haja vista que o MONITOR DFE não está sendo licitado;

- d) Será analisado no dia de amanhã, através da comissão, o pedido realizado pela empresa Betha Sistemas Ltda, na qual requer que as apresentações dos dias 01/08 e 02/08 sejam feitas de forma remota, estando presente somente o representante comercial da mesma, Sr. Eduardo;


Visto, que não foi possível concluir a apresentação de todos os módulos na data de hoje, fica suspensa a presente sessão, a qual retornará na data 31 de julho de 2024 às 08h30min, para a continuidade dos trabalhos. Nada mais havendo a tratar, foi encerrada a sessão, com a presente Ata aprovada e assinada pelos membros da Comissão e representantes presentes.




Rodrigo de Borba Machado
Presidente




Jossemir Cheles
Membro




Andressa Amarante
Membro




Arisson Nunes Kley
Membro



Everaldo Vieira Varela
Membro



Silvania Damasceno Martins
Membro



Eduardo Pereira
Betha Sistemas Ltda

Fábio Mazzuco
Betha Sistemas Ltda

Rogério Correia dos Santos
Betha Sistemas Ltda

Nathalia Alexandre Vieira Patel
Betha Sistemas Ltda



Josias Chaves Cabral
Publica Tecnologia Ltda

